

**MENTERI ENERGI DAN SUMBER DAYA MINERAL
REPUBLIK INDONESIA**

PERATURAN MENTERI ENERGI DAN SUMBER DAYA MINERAL
REPUBLIK INDONESIA
NOMOR : 10 TAHUN 2015

TENTANG

PETUNJUK TEKNIS PENGGUNAAN DANA ALOKASI KHUSUS
BIDANG ENERGI PERDESAAN TAHUN ANGGARAN 2015

DENGAN RAHMAT TUHAN YANG MAHA ESA

MENTERI ENERGI DAN SUMBER DAYA MINERAL REPUBLIK INDONESIA,

- Menimbang : a. bahwa dalam rencana pembangunan energi terbarukan telah dialokasikan anggaran dari Dana Alokasi Khusus Bidang Energi Perdesaan sebagaimana dimaksud dalam Peraturan Presiden Nomor 162 Tahun 2014 tentang Rincian Anggaran Pendapatan dan Belanja Negara Tahun Anggaran 2015;
- b. bahwa berdasarkan pertimbangan sebagaimana dimaksud dalam huruf a dan sesuai dengan ketentuan Pasal 5 ayat (3) Peraturan Presiden Nomor 162 Tahun 2014 tentang Rincian Anggaran Pendapatan dan Belanja Negara Tahun Anggaran 2015, perlu menetapkan Peraturan Menteri Energi dan Sumber Daya Mineral tentang Petunjuk Teknis Penggunaan Dana Alokasi Khusus Bidang Energi Perdesaan Tahun Anggaran 2015;
- Mengingat : 1. Undang-Undang Nomor 30 Tahun 2007 tentang Energi (Lembaran Negara Republik Indonesia Tahun 2007 Nomor 96, Tambahan Lembaran Negara Republik Indonesia Nomor 4746);
2. Undang-Undang Nomor 30 Tahun 2009 tentang Ketenagalistrikan (Lembaran Negara Republik Indonesia Tahun 2009 Nomor 133, Tambahan Lembaran Negara Republik Indonesia Nomor 5052);
3. Peraturan Pemerintah Nomor 55 Tahun 2005 tentang Dana Perimbangan (Lembaran Negara Republik Indonesia Tahun 2005 Nomor 137, Tambahan Lembaran Negara Republik Indonesia Nomor 4575);

4. Peraturan ...

4. Peraturan Pemerintah Nomor 38 Tahun 2007 tentang Pembagian Urusan Pemerintahan Antara Pemerintah, Pemerintahan Daerah Provinsi, dan Pemerintahan Daerah Kabupaten/Kota (Lembaran Negara Republik Indonesia Tahun 2007 Nomor 82, Tambahan Lembaran Negara Republik Indonesia Nomor 4737);
5. Peraturan Presiden Nomor 43 Tahun 2014 tentang Rencana Kerja Pemerintah Tahun 2015 (Lembaran Negara Republik Indonesia Tahun 2014 Nomor 101);
6. Peraturan Presiden Nomor 162 Tahun 2014 tentang Rincian Anggaran Pendapatan dan Belanja Negara Tahun Anggaran 2015. (Lembaran Negara Republik Indonesia Tahun 2014 Nomor 334);
7. Keputusan Presiden Nomor 121/P Tahun 2014 tanggal 27 Oktober 2014;
8. Peraturan Menteri Dalam Negeri Nomor 20 Tahun 2009 tanggal 6 April 2009 tentang Pedoman Pengelolaan Keuangan Dana Alokasi Khusus di Daerah sebagaimana telah diubah dengan Peraturan Menteri Dalam Negeri Nomor 59 Tahun 2010 (Berita Negara Republik Indonesia Tahun 2010 Nomor 594);
9. Peraturan Menteri Energi dan Sumber Daya Mineral Nomor 18 Tahun 2010 tentang Organisasi dan Tata Kerja Kementerian Energi dan Sumber Daya Mineral (Berita Negara Republik Indonesia Tahun 2010 Nomor 552) sebagaimana telah dua kali diubah terakhir dengan Peraturan Menteri Energi dan Sumber Daya Mineral Nomor 30 Tahun 2014 (Berita Negara Republik Indonesia Tahun 2014 Nomor 1725);

MEMUTUSKAN:

Menetapkan : PERATURAN MENTERI ENERGI DAN SUMBER DAYA MINERAL TENTANG PETUNJUK TEKNIS PENGGUNAAN DANA ALOKASI KHUSUS BIDANG ENERGI PERDESAAN TAHUN ANGGARAN 2015.

BAB I

KETENTUAN UMUM

Pasal 1

Dalam Peraturan Menteri ini yang dimaksud dengan:

1. Dana Alokasi Khusus Bidang Energi Perdesaan yang selanjutnya disebut DAK Bidang Energi Perdesaan adalah dana yang bersumber dari Anggaran Pendapatan dan Belanja Negara yang dialokasikan kepada Daerah tertentu dengan tujuan untuk membantu mendanai kegiatan pembangunan energi terbarukan.

2. Pembangkit ...

2. Pembangkit Listrik Tenaga Mikro Hidro yang selanjutnya disingkat PLTMH adalah suatu pembangkit listrik tenaga air skala kecil (mikro) dengan kapasitas di bawah 1 (satu) MW yang dapat berasal dari saluran irigasi, sungai, atau air terjun alam.
3. Pembangkit Listrik Tenaga Surya Fotovoltaik Terpusat yang selanjutnya disebut PLTS Fotovoltaik Terpusat adalah pembangkit listrik yang mengubah energi matahari menjadi listrik dengan menggunakan modul fotovoltaik dan energi listrik yang dihasilkan selanjutnya disalurkan kepada pemakai melalui jaringan tenaga listrik.
4. Pembangkit Listrik Tenaga Surya Fotovoltaik Tersebar yang selanjutnya disebut PLTS Fotovoltaik Tersebar adalah pembangkit listrik yang mengubah energi matahari menjadi listrik dengan menggunakan modul fotovoltaik dan energi listrik yang dihasilkan selanjutnya disalurkan langsung ke instalasi rumah pemakai.
5. Pembangkit Listrik Hybrid Tenaga Surya-Angin yang selanjutnya disebut PLHT Surya-Angin adalah suatu pembangkit listrik yang menggunakan gabungan antara energi sinar matahari dan tenaga angin sebagai sumber energinya, dengan cara memanfaatkan teknologi fotovoltaik dan turbin angin.
6. Biogas adalah gas yang merupakan produk akhir pencernaan anaerobik biomassa oleh mikroorganisme di dalam tangki pencerna (*digester*) dengan komponen utama metana 40% (empat puluh persen) sampai dengan 70% (tujuh puluh persen) dan karbondioksida.
7. Rehabilitasi adalah kegiatan untuk memperbaiki bagian instalasi pembangkit listrik/Biogas yang rusak atau tidak berfungsi lagi.
8. Satuan Kerja Perangkat Daerah Kabupaten yang selanjutnya disebut SKPD Kabupaten adalah organisasi/lembaga pada Pemerintah Kabupaten yang bertanggung jawab dan menangani bidang energi yang akan menggunakan anggaran atau menyelenggarakan kegiatan yang dibiayai dari DAK Bidang Energi Perdesaan.
9. Satuan Kerja Perangkat Daerah Provinsi yang selanjutnya disebut SKPD Provinsi adalah organisasi/lembaga pada Pemerintah Provinsi yang bertanggung jawab terhadap pelaksanaan dekonsentrasi/tugas pemerintahan di bidang energi dan sumber daya mineral di daerah provinsi.
10. Menteri adalah menteri yang menyelenggarakan urusan pemerintahan di bidang energi dan sumber daya mineral.
11. Kementerian adalah kementerian yang menyelenggarakan urusan pemerintahan di bidang energi dan sumber daya mineral.
12. Direktur Jenderal Energi Baru, Terbarukan, dan Konservasi Energi yang selanjutnya disebut Dirjen EBTKE adalah direktur jenderal yang melaksanakan tugas dan bertanggung jawab atas perumusan serta pelaksanaan kebijakan dan standarisasi teknis di bidang energi baru, terbarukan, dan konservasi energi.

BAB II MAKSUD DAN TUJUAN

Pasal 2

- (1) Petunjuk teknis ini dimaksudkan sebagai acuan bagi Pemerintah Kabupaten dalam perencanaan, pelaksanaan, pemantauan, dan evaluasi dari segi teknis terhadap kegiatan yang dibiayai dari DAK Bidang Energi Perdesaan Tahun Anggaran 2015.
- (2) Petunjuk teknis ini bertujuan:
 - a. menjamin tertib perencanaan, pelaksanaan, pemantauan, dan evaluasi DAK Bidang Energi Perdesaan yang dilaksanakan oleh Pemerintah Kabupaten;
 - b. menjamin terlaksananya koordinasi antara Kementerian dan Pemerintah Kabupaten dalam perencanaan, pelaksanaan, pemantauan, dan evaluasi kegiatan yang didanai dari DAK Bidang Energi Perdesaan;
 - c. meningkatkan efektivitas dan efisiensi pemanfaatan DAK Bidang Energi Perdesaan, serta mensinergikan kegiatan yang didanai dari DAK Bidang Energi Perdesaan;
 - d. meningkatkan pemanfaatan energi terbarukan sebagai upaya mewujudkan sasaran bauran energi nasional untuk mengurangi ketergantungan terhadap energi fosil/konvensional; dan
 - e. meningkatkan peran serta Pemerintah Daerah dalam upaya pengembangan dan pemanfaatan energi terbarukan.

Pasal 3

Ruang lingkup pengaturan dalam Peraturan Menteri ini meliputi:

- a. arah kegiatan, sasaran dan perencanaan;
- b. koordinasi penyelenggaraan;
- c. tugas dan tanggung jawab pelaksanaan kegiatan dan anggaran;
- d. pemantauan, dan evaluasi;
- e. pelaporan; dan
- f. penilaian kinerja.

BAB III ...

BAB III
ARAH KEGIATAN, SASARAN, DAN PERENCANAAN

Pasal 4

- (1) DAK Bidang Energi Perdesaan diarahkan untuk membiayai kegiatan fisik pembangunan instalasi pemanfaatan energi terbarukan yang meliputi:
 - a. pembangunan PLTMH;
 - b. pembangunan PLTS Fotovoltaik Terpusat;
 - c. pembangunan PLTS Fotovoltaik Tersebar;
 - d. pembangunan PLHT Surya-Angin;
 - e. pembangunan instalasi Biogas skala rumah tangga;
 - f. perluasan/peningkatan pelayanan tenaga listrik dari PLTMH;
 - g. perluasan/peningkatan pelayanan tenaga listrik dari PLTS Fotovoltaik Terpusat;
 - h. Rehabilitasi PLTMH;
 - i. Rehabilitasi PLTS Fotovoltaik Terpusat; dan/atau
 - j. Rehabilitasi instalasi Biogas skala rumah tangga.
- (2) Kegiatan pembangunan PLTMH sebagaimana dimaksud pada ayat (1) huruf a merupakan kegiatan prioritas.
- (3) Pembangunan PLTMH, pembangunan PLTS Fotovoltaik Terpusat, dan/atau pembangunan PLHT Surya-Angin sebagaimana dimaksud pada ayat (1) huruf a, huruf b dan huruf d merupakan instalasi pembangkit tenaga listrik yang tidak terhubung dengan jaringan tenaga listrik PT Perusahaan Listrik Negara (Persero) dan pemegang izin usaha penyediaan tenaga listrik lainnya (*off grid*).
- (4) Perluasan/peningkatan pelayanan tenaga listrik dari PLTMH, perluasan/peningkatan pelayanan tenaga listrik dari PLTS Fotovoltaik Terpusat, Rehabilitasi PLTMH, dan/atau Rehabilitasi PLTS Fotovoltaik Terpusat sebagaimana dimaksud pada ayat (1) huruf f, huruf g, huruf h, dan huruf i hanya dapat dilakukan terhadap instalasi pembangkit tenaga listrik yang tidak terhubung dengan jaringan tenaga listrik PT Perusahaan Listrik Negara (Persero) dan pemegang izin usaha penyediaan tenaga listrik lainnya (*off grid*).
- (5) Kegiatan pembangunan PLTS Fotovoltaik Terpusat, pembangunan PLTS Fotovoltaik Tersebar, dan/atau pembangunan PLHT Surya-Angin sebagaimana dimaksud pada ayat (1) huruf b, huruf c, dan huruf d dapat dilakukan apabila di suatu kabupaten tidak mempunyai potensi energi air skala kecil yang layak secara teknis dapat dikembangkan sebagai PLTMH.

(6) Pelaksanaan ...

- (6) Pelaksanaan pembangunan instalasi pemanfaatan energi terbarukan yang dibiayai dari DAK Bidang Energi Perdesaan sebagaimana dimaksud pada ayat (1) wajib dilaksanakan sesuai dengan persyaratan dan spesifikasi teknis sebagaimana tercantum dalam Lampiran I yang merupakan bagian tidak terpisahkan dari Peraturan Menteri ini.

Pasal 5

- (1) Untuk setiap kabupaten penerima DAK Bidang Energi Perdesaan sebagaimana tercantum dalam Lampiran IIA yang merupakan bagian tidak terpisahkan dari Peraturan Menteri ini, wajib mengalokasikan paling sedikit 15% (lima belas persen) dari anggarannya untuk pembangunan instalasi Biogas skala rumah tangga.
- (2) Untuk setiap kabupaten penerima DAK Bidang Energi Perdesaan sebagaimana tercantum dalam Lampiran IIB yang merupakan bagian tidak terpisahkan dari Peraturan Menteri ini, wajib mengalokasikan paling sedikit 30% (tiga puluh persen) dari anggarannya untuk pembangunan instalasi Biogas skala rumah tangga.
- (3) Untuk kabupaten penerima anggaran DAK Bidang Energi Perdesaan selain sebagaimana dimaksud pada ayat (1) dan ayat (2), penggunaan anggaran untuk pembangunan instalasi Biogas skala rumah tangga disesuaikan dengan potensi ternak masing-masing kabupaten.
- (4) Terhadap kabupaten yang tidak dapat memenuhi kewajiban alokasi anggaran untuk pembangunan instalasi Biogas skala rumah tangga sebagaimana dimaksud pada ayat (1) dan ayat (2) maka Dirjen EBTKE dapat memberikan persetujuan perubahan persentase alokasi anggaran untuk pembangunan instalasi Biogas skala rumah tangga setelah terlebih dahulu melakukan verifikasi lapangan.
- (5) Kabupaten yang mendapat rekomendasi persetujuan perubahan persentase sebagaimana dimaksud pada ayat (4) dapat melakukan pembangunan instalasi Biogas skala rumah tangga sesuai dengan jumlah persentase alokasi anggaran yang disetujui.

Pasal 6

Sasaran penerima/pemanfaat DAK Bidang Energi Perdesaan untuk kegiatan yang menghasilkan energi listrik diperuntukkan pada desa yang belum terjangkau listrik dari PT Perusahaan Listrik Negara (Persero) dan pemegang izin usaha penyediaan tenaga listrik lainnya (*off grid*).

Pasal 7 ...

Pasal 7

- (1) Berdasarkan penetapan alokasi DAK Bidang Energi Perdesaan sesuai dengan Peraturan Presiden Nomor 162 Tahun 2014 tentang Rincian Anggaran Pendapatan dan Belanja Negara Tahun Anggaran 2015, bupati penerima DAK Bidang Energi Perdesaan membuat rencana kegiatan yang akan didanai dari DAK Bidang Energi Perdesaan secara partisipatif berdasarkan konsultasi dengan berbagai pemangku kepentingan.
- (2) Rencana kegiatan sebagaimana dimaksud pada ayat (1) disampaikan kepada Menteri dengan tembusan kepada Sekretaris Jenderal Kementerian, Dirjen EBTKE, dan Kepala SKPD Provinsi.
- (3) Rencana kegiatan sebagaimana dimaksud pada ayat (2) disampaikan paling lambat 3 (tiga) bulan setelah diundangkannya Peraturan Menteri ini.
- (4) Jika terjadi perubahan terhadap rencana kegiatan yang akan didanai dari DAK Bidang Energi Perdesaan sebagaimana pada ayat (2) harus disampaikan kepada Menteri dengan tembusan kepada Sekretaris Jenderal Kementerian, Dirjen EBTKE, dan Kepala SKPD Provinsi.

BAB IV

KOORDINASI PENYELENGGARAAN

Pasal 8

- (1) Dalam rangka penyelenggaraan kegiatan DAK Bidang Energi Perdesaan, Kementerian melakukan koordinasi dengan Pemerintah Daerah.
- (2) Dalam rangka koordinasi sebagaimana dimaksud pada ayat (1) Kementerian melakukan sosialisasi petunjuk teknis dan pemantauan serta evaluasi terhadap pelaksanaan kegiatan DAK Bidang Energi Perdesaan.

BAB V

TUGAS DAN TANGGUNG JAWAB PELAKSANAAN KEGIATAN DAN ANGGARAN

Pasal 9

- (1) Berdasarkan rencana kegiatan sebagaimana dimaksud dalam Pasal 7, SKPD Kabupaten melaksanakan kegiatan yang dananya bersumber dari DAK Bidang Energi Perdesaan sebagaimana telah ditetapkan dalam Peraturan Presiden Nomor 162 Tahun 2014 tentang Rincian Anggaran Pendapatan dan Belanja Negara Tahun Anggaran 2015.

(2) Kepala ...

- (2) Kepala SKPD Kabupaten bertanggung jawab secara fisik dan keuangan terhadap pelaksanaan kegiatan yang dibiayai dari DAK Bidang Energi Perdesaan.

Pasal 10

- (1) Bupati penerima DAK Bidang Energi Perdesaan wajib mengalokasikan dana pendamping dari anggaran pendapatan dan belanja daerah sekurang-kurangnya 10% (sepuluh persen) dari jumlah DAK Bidang Energi Perdesaan yang diterimanya.
- (2) Dana pendamping sebagaimana dimaksud pada ayat (1) digunakan untuk kegiatan yang bersifat fisik.

Pasal 11

- (1) Instalasi pemanfaatan energi terbarukan yang sudah menghasilkan tenaga listrik sebagaimana dimaksud dalam Pasal 4 ayat (1) dioperasikan oleh lembaga pengelola instalasi pemanfaatan energi terbarukan yang dibentuk oleh masyarakat.
- (2) Lembaga pengelola instalasi pemanfaatan energi terbarukan yang mengoperasikan instalasi pembangkitan tenaga listrik sebagaimana dimaksud dalam Pasal 4 yang telah menghasilkan tenaga listrik wajib:
 - a. menyampaikan laporan, untuk kapasitas pembangkit tenaga listrik sampai dengan 25 kVA;
 - b. mendapatkan surat keterangan terdaftar, untuk kapasitas pembangkit tenaga listrik di atas 25 kVA sampai dengan 200 kVA;
 - c. mendapatkan Izin Operasi, untuk kapasitas pembangkit tenaga listrik di atas 200 kVA.

BAB VI

PEMANTAUAN DAN EVALUASI

Pasal 12

- (1) Pelaksanaan kegiatan DAK Bidang Energi Perdesaan dipantau dan dievaluasi oleh Kementerian.
- (2) Pemantauan dan evaluasi sebagaimana dimaksud pada ayat (1) meliputi:
 - a. kesesuaian antara rencana kegiatan dengan arah kegiatan DAK Bidang Energi Perdesaan sebagaimana dimaksud dalam Pasal 4; dan
 - b. kesesuaian antara pelaksanaan dengan rencana kegiatan.

Pasal 13

Pengawasan fungsional dan/atau pemeriksaan pelaksanaan kegiatan dan pengelolaan keuangan DAK Bidang Energi Perdesaan dilakukan oleh instansi terkait sesuai dengan ketentuan peraturan perundang-undangan.

BAB VII ...

BAB VII PELAPORAN

Pasal 14

- (1) Pelaporan pelaksanaan kegiatan DAK Bidang Energi Perdesaan dilakukan secara berjenjang, sebagai berikut:
 - a. Kepala SKPD Kabupaten sebagai pelaksana DAK Bidang Energi Perdesaan wajib menyampaikan laporan triwulan dan laporan akhir tahun mengenai realisasi pelaksanaan DAK Bidang Energi Perdesaan kepada bupati;
 - b. Bupati wajib menyampaikan laporan triwulan dan laporan akhir tahun mengenai realisasi pelaksanaan DAK Bidang Energi Perdesaan kepada Menteri, Menteri Keuangan, Menteri Perencanaan Pembangunan Nasional/Kepala Badan Perencanaan Pembangunan Nasional, dan Menteri Dalam Negeri dengan tembusan kepada gubernur, Sekretaris Jenderal Kementerian dan Dirjen EBTKE.
- (2) Laporan triwulanan dan Laporan akhir tahun sebagaimana dimaksud pada ayat (1) disusun sesuai dengan format sebagaimana tercantum dalam Lampiran III yang merupakan bagian tidak terpisahkan dari Peraturan Menteri ini.

BAB VIII PENILAIAN KINERJA

Pasal 15

- (1) Pelaksanaan DAK Bidang Energi Perdesaan yang tidak sesuai dengan ketentuan Peraturan Menteri ini dapat berakibat pada penilaian kinerja yang negatif, yang akan dituangkan dalam laporan Menteri ke Menteri Keuangan, Menteri Perencanaan Pembangunan Nasional/Kepala Badan Perencanaan Pembangunan Nasional, dan Menteri Dalam Negeri.
- (2) Kinerja penyelenggaraan DAK Bidang Energi Perdesaan akan dijadikan salah satu pertimbangan dalam usulan pengalokasian DAK Bidang Energi Perdesaan oleh Kementerian pada tahun berikutnya.
- (3) Penyimpangan dalam pelaksanaan DAK Bidang Energi Perdesaan dikenakan sanksi sesuai dengan ketentuan peraturan perundang-undangan.

BAB IX ...

BAB IX
KETENTUAN LAIN-LAIN

Pasal 16

- (1) Dalam hal terjadi bencana alam, Pemerintah Kabupaten dapat mengubah penggunaan DAK Bidang Energi Perdesaan untuk kegiatan di luar yang telah diatur dalam Petunjuk Teknis ini, setelah mendapat persetujuan Menteri berdasarkan pertimbangan Menteri Dalam Negeri.
- (2) Bencana alam sebagaimana dimaksud pada ayat (1), merupakan bencana alam yang dinyatakan secara resmi oleh kepala daerah terkait.
- (3) Perubahan penggunaan DAK Bidang Energi Perdesaan sebagaimana dimaksud pada ayat (1) dapat dilakukan sepanjang dalam bidang yang sama dan tidak mengubah besaran alokasi DAK pada bidang tersebut.

BAB X
KETENTUAN PENUTUP

Pasal 17

Peraturan Menteri ini mulai berlaku pada tanggal diundangkan.

Agar setiap orang mengetahuinya, memerintahkan pengundangan Peraturan Menteri ini dengan penempatannya dalam Berita Negara Republik Indonesia.

Ditetapkan di Jakarta
pada tanggal 4 Maret 2015

MENTERI ENERGI DAN SUMBER DAYA MINERAL
REPUBLIK INDONESIA,

ttd.

SUDIRMAN SAID

Diundangkan di Jakarta
pada tanggal 4 Maret 2015


MENTERI HUKUM DAN HAK ASASI MANUSIA
REPUBLIK INDONESIA,

ttd.

YASONNA H. LAOLY

BERITA NEGARA REPUBLIK INDONESIA TAHUN 2015 NOMOR 351

Salinan sesuai dengan aslinya
KEMENTERIAN ENERGI DAN SUMBER DAYA MINERAL
Kepala Biro Hukum,


Susyanto

LAMPIRAN I
PERATURAN MENTERI ENERGI DAN SUMBER DAYA MINERAL
REPUBLIK INDONESIA
NOMOR 10 TAHUN 2015
TENTANG
PETUNJUK TEKNIS PENGGUNAAN DANA ALOKASI KHUSUS
BIDANG ENERGI PERDESAAN TAHUN ANGGARAN 2015

PELAKSANAAN PEMBANGUNAN
INSTALASI PEMANFAATAN ENERGI TERBARUKAN
YANG DIBIYAI DARI DAK BIDANG ENERGI PERDESAAN

I. PERSYARATAN UMUM

Kegiatan pembangunan instalasi pemanfaatan energi terbarukan yang dibiayai dari DAK Bidang Energi Perdesaan harus memperhatikan hal-hal sebagai berikut:

1. telah mempunyai dokumen perencanaan yang meliputi:
 - a. nama kegiatan;
 - b. letak lokasi yang meliputi: desa, kecamatan, kabupaten, dan provinsi;
 - c. daya atau kapasitas instalasi pemanfaatan energi terbarukan;
 - d. data pemanfaatan energi antara lain jumlah rumah, fasilitas umum, dan kegiatan produktif;
 - e. nama lembaga pengelola instalasi pemanfaatan energi terbarukan; dan
 - f. rencana anggaran biaya;
2. tersedianya lahan untuk kegiatan pembangunan instalasi pemanfaatan energi terbarukan dan instalasi penunjang, dengan status lahan bukan merupakan kawasan terlarang atau konflik kepentingan;
3. adanya kesiapan masyarakat selaku calon pengguna untuk mengoperasikan instalasi pemanfaatan energi terbarukan serta memenuhi biaya operasi dan pemeliharaan atau diatur oleh Pemerintah Daerah;
4. semaksimal mungkin memanfaatkan barang/peralatan produksi dalam negeri/lokal sesuai dengan ketentuan yang tercantum dalam Peraturan Presiden Nomor 54 Tahun 2010 tentang Pengadaan Barang/Jasa Pemerintah sebagaimana telah dua kali diubah terakhir dengan Peraturan Presiden Nomor 70 Tahun 2012;
5. masyarakat di kabupaten penerima DAK Bidang Energi Perdesaan membentuk lembaga pengelola instalasi pemanfaatan energi terbarukan secara mandiri yang anggotanya dipilih secara musyawarah oleh masyarakat setempat, yang selanjutnya akan mengelola dan memelihara perangkat instalasi pemanfaatan energi terbarukan; dan
6. penyedia barang/jasa (kontraktor) yang akan membangun instalasi pemanfaatan energi terbarukan diwajibkan menyertakan surat jaminan pemeliharaan perangkat peralatan energi terbarukan (surat jaminan layanan purna jual) selama 1 (satu) tahun setelah pembangunan.

II. PEMBANGUNAN ...

II. PEMBANGUNAN PLTMH

A. Spesifikasi Teknis Bangunan Sipil PLTMH

Bangunan sipil terdiri dari bendung dan bangunan pengalih aliran (*intake*), saluran pembawa (*head race*), bak pengendap, bak penenang (*forebay*), pipa pesat (*penstock*) atau pipa hisap (*draft-tube*), rumah pembangkit (*power house*), alat penyaring sampah (*trash rack*), pintu air dan katup pengaman, dan saluran pembuang (*tailrace*), harus memenuhi ketentuan sebagai berikut:

1. Bendung dan Bangunan Pengalih Aliran (*Intake*)

- a. bukaan *intake* (*intake orifice*) harus tenggelam di bawah muka air setiap kondisi aliran;
- b. alat penyaring sampah (*trash rack*) harus dipasang di *intake* untuk menyaring sampah terapung dan dipasang dengan alur vertikal;
- c. adukan semen untuk bagian yang terkena air disarankan menggunakan campuran 1 (satu) bagian semen dan 4 (empat) bagian pasir dan jika tidak bersentuhan dengan air maka menggunakan campuran 1 (satu) bagian semen dan 6 (enam) bagian pasir; dan
- d. beton untuk bangunan struktur, misalnya beton bertulang.

2. Saluran Pembawa (*Head Race*)

- a. saluran pembawa (*head race*) harus mampu menampung debit air 10% (sepuluh persen) lebih tinggi dari debit rencana, hal ini ditujukan agar pada saat operasi maksimal, muka air di bak penenang (*forebay*) tidak turun dari ketinggian biasanya dan untuk tinggi jagaan agar terhindar dari pelimpasan apabila terjadi kelebihan debit air;
- b. acian dinding saluran pembawa (*head race*) menggunakan adukan semen;
- c. penguatan *slope* tanah perlu dilakukan dan disesuaikan dengan kebutuhan pada masing-masing lokasi;
- d. saluran pembawa (*head race*) dapat menggunakan pipa *polyvinyl chloride* (PVC) atau *high-density polyethylene* (HDPE) dan harus ditanam dengan kedalaman paling sedikit 10 (sepuluh) cm;
- e. jembatan pipa atau talang dapat dipakai pada daerah yang rawan longsor; dan
- f. jika diperlukan, pada saluran pembawa (*head race*) yang menggunakan pipa dapat dipasang pipa pelepas udara di bagian-bagian yang kemungkinan terdapat udara yang terjebak.

3. Bak Pengendap

- a. jika terdapat banyak material sedimen, maka bangunan pengalih aliran (*intake*) dan saluran pembawa (*head race*) dapat dilengkapi dengan bak pengendap;
- b. aliran air tidak boleh menimbulkan *turbulensi* di dalam bak pengendap sehingga material sedimen dapat dengan mudah diendapkan;

c. mekanisme ...

- c. mekanisme pembuangan endapan harus dilengkapi dengan pintu air atau lubang penguras; dan
 - d. bentuk bak secara geometris harus mampu mengumpulkan endapan di ujung bak (dekat pintu penguras).
4. Bak Penenang (*Forebay*)
- a. bak penenang (*forebay*) dibuat dari pasangan batu, atau beton bertulang;
 - b. bak penenang (*forebay*) harus dibuat dari konstruksi yang kedap air dan tahan bocor;
 - c. bak penenang (*forebay*) menghubungkan saluran pembawa (*head race*) dan pipa pesat (*penstock*);
 - d. bak penenang (*forebay*) harus dilengkapi dengan:
 - 1. alat penyaring sampah (*trash rack*); dan
 - 2. saluran pelimpah (*spill way*) dengan kapasitas 120% (seratus dua puluh persen) dari debit rencana; dan
 - e. lubang pipa pesat (*penstock*) harus terendam air pada kedalaman paling sedikit 2 (dua) kali diameter pipa pesat (*penstock*) dan jarak pipa pesat (*penstock*) dari dasar bak penenang (*forebay*) paling sedikit 30 (tiga puluh) cm.
5. Pipa Pesat (*Penstock*) atau Pipa Hisap (*drafttube*)
- a. pipa pesat (*penstock*) atau pipa hisap (*drafttube*) dapat dibuat dari bahan *mild steel*, *high density polyethylene* (HDPE) atau *polyvinyl chloride* (PVC);
 - b. ketebalan bahan pipa pesat (*penstock*) atau pipa hisap (*drafttube*) dari bahan besi harus disesuaikan dengan tinggi-jatuh (*head*) dengan ketebalan sekurang-kurangnya 3 (tiga) mm;
 - c. pipa pesat (*penstock*) dari bahan plastik (*high density polyethylene*/HDPE atau *polyvinyl chloride*/PVC) harus ditanam di dalam tanah dengan kedalaman paling sedikit 10 (sepuluh) cm dari sisi atas pipa pesat (*penstock*) atau dibungkus dengan bahan yang tahan terhadap cuaca, misalnya karung goni agar terlindung dari sinar matahari langsung;
 - d. pipa pesat (*penstock*) harus dirancang sedemikian agar kehilangan tekanan (*head losses*) di dalam pipa pesat (*penstock*) tidak lebih 10% (sepuluh persen) dari tinggi-jatuh (*head*) total;
 - e. pipa pesat (*penstock*) harus mampu menahan tekanan yang diakibatkan oleh *water hammer*;
 - f. pengelasan yang dilakukan di lapangan harus dilakukan dengan baik dan rapi serta operator las harus berpengalaman mengerjakan pengelasan dengan menggunakan las listrik;
 - g. Ketidaktepatan (*mis-alignment*) pada sambungan antar pipa yang dilas hanya diberi toleransi sebesar maksimal 3 (tiga) mm, kecuali jika pipa disambung dengan menggunakan *flange*;
 - h. pembuatan sambungan *flange* harus selalu sepasang sehingga tidak ada ketidaktepatan (*mis-alignment*) pada saat pemasangan;
 - i. bagian ...

- i. bagian dalam dan luar pipa pesat (*penstock*) harus dilindungi dari korosi dengan pengecatan berbahan cat khusus anti karat;
 - j. pengecatan bagian dalam pipa pesat (*penstock*) dilakukan paling sedikit 2 (dua) kali, dengan pengecatan dasar terlebih dahulu sebelum dilakukan penyambungan;
 - k. pengecatan bagian luar pipa pesat (*penstock*) dilakukan paling sedikit 2 (dua) kali dengan pengecatan dasar terlebih dahulu, apabila material besi masih tampak maka pengecatan harus diulang kembali;
 - l. *expansion joint* atau *flange* harus dipersiapkan di pabrik dan tidak di lokasi serta harus dilindungi dari karat sebelum dipasang;
 - m. mur dan baut untuk sambungan *flange* harus diberi perlindungan karat;
 - n. *sliding support* pipa pesat (*penstock*) harus dipersiapkan untuk setiap penyangga pipa pesat yang direncanakan;
 - o. *seal* dan *packing* untuk sambungan *flange* harus dipersiapkan di pabrik;
 - p. jika pipa pesat (*penstock*) terbuat dari besi/baja, maka sebaiknya dipersiapkan paling sedikit 1 (satu) buah *expansion joint*;
 - q. sebuah *expansion joint* dapat dipasang di antara *anchor block*;
 - r. penyangga pipa pesat (*penstock*) dan *anchor block* harus dibangun dengan kedalaman pondasi paling sedikit 50 (lima puluh) cm;
 - s. penyangga pipa pesat (*penstock*) dibuat dari pasangan batu bata atau beton bertulang sedangkan *anchor block* sebaiknya dibuat dari beton bertulang; dan
 - t. penyangga pipa pesat (*penstock*) harus dilengkapi dengan *saddle* yang memungkinkan pipa pesat (*penstock*) untuk memuai atau sebaliknya.
6. Rumah Pembangkit (*Power House*)
- a. rumah pembangkit (*power house*) harus mampu melindungi peralatan elektrik-mekanikal dan instrumentasi kontrol dari cuaca yang buruk serta akses dari orang-orang yang tidak berkepentingan;
 - b. rumah pembangkit (*power house*) harus berada pada posisi yang lebih tinggi dari ketinggian banjir tahunan, misalnya banjir 25 (dua puluh lima) tahunan atau 50 (lima puluh) tahunan;
 - c. *layout* peralatan di dalam rumah pembangkit (*power house*) harus memperhatikan kemudahan pergerakan operator di dalamnya termasuk saat perbaikan turbin atau instrumen lainnya;
 - d. luas rumah pembangkit (*power house*) harus disesuaikan dengan besarnya turbin, generator, dan kubikel kontrol;
 - e. pondasi ...

- e. pondasi rumah turbin dibuat dari konstruksi beton bertulang yang mampu menahan gaya dan tekanan dari turbin maupun dari pipa pesat (*penstock*);
 - f. *anchor block* harus dibuat di luar rumah pembangkit (*power house*) sehingga tekanan dari pipa pesat (*penstock*) tidak dibebankan kepada *turbine housing*, namun disalurkan ke tanah di luar rumah pembangkit (*power house*);
 - g. saluran kabel di dalam rumah pembangkit (*power house*) harus dirancang agar tidak mudah terendam air, misalnya jika ada kebocoran;
 - h. tinggi atap atau plafon paling sedikit adalah 2,5 (dua koma lima) meter atau tanpa plafon;
 - i. rumah pembangkit (*power house*) harus memiliki:
 - 1) pintu yang cukup lebar untuk memasukkan peralatan, termasuk turbin dan kubikel kontrol serta dapat dikunci;
 - 2) jendela yang dapat memberikan cahaya alami dan ventilasi udara yang cukup ke dalam ruangan;
 - 3) saluran pembuangan air baik di dalam maupun di sekitar rumah pembangkit (*power house*) dan saluran harus diarahkan ke saluran air alami; dan
 - 4) ventilasi yang cukup sehingga panas dari mesin bisa dikeluarkan dari ruangan dan ventilasi harus mampu menjaga supaya serangga tidak masuk ke dalam ruangan;
 - j. lantai rumah pembangkit (*power house*), khususnya pada bagian *base frame* turbin dan generator harus terbuat dari beton bertulang dengan ketebalan lantai pada bagian tersebut disesuaikan dengan besar turbin;
 - k. *ballast* pemanas udara ditempatkan pada lokasi yang terlindung dari jangkauan orang yang tidak berkepentingan; dan
 - l. proteksi pembumian di dalam rumah pembangkit (*power house*) harus mengikuti aturan sebagai berikut:
 - 1) semua barang/peralatan yang terbuat dari metal di dalam rumah pembangkit (*power house*) harus diberi pembumian sebagai proteksi;
 - 2) batang untuk pembumian paling sedikit berukuran 10 (sepuluh) mm² dan terbuat dari tembaga dan ditanam dengan kedalaman yang cukup ke dalam tanah; dan
 - 3) proteksi untuk peralatan lain disesuaikan dengan spesifikasi dan petunjuk dari pabrikan.
7. Alat Penyaring Sampah (*Trash Rack*)
- a. alat penyaring sampah (*trash rack*) tidak boleh terbuat dari bambu atau kayu dan harus dibuat dengan menggunakan besi pejal yang berdiameter paling sedikit 4 (empat) mm atau besi plat dengan ketebalan paling sedikit 3 (tiga) mm;
 - b. alat penyaring sampah (*trash rack*) harus dilindungi dari korosi dengan melakukan pengecatan;

c. alat ...

- c. alat penyaring sampah (*trash rack*) harus mampu menahan tekanan air karena adanya penyumbatan pada kondisi air penuh;
 - d. kemiringan alat penyaring sampah (*trash rack*) sekitar 70° (tujuh puluh derajat) dari sumbu datar;
 - e. alat penyaring sampah (*trash rack*) harus dapat dilepas dari struktur sipil untuk perbaikan dan pembersihan; dan
 - f. alat penyaring sampah (*trash rack*) untuk *intake* dan saluran pembawa (*head race*) paling tidak memiliki celah dengan lebar paling sedikit 5 (lima) cm.
8. Pintu Air dan Katup Pengaman
- a. ukuran pintu air disesuaikan dengan ukuran saluran yang akan dilayani;
 - b. pintu air menggunakan alat bantu pemutar sehingga memudahkan operasi;
 - c. pintu air harus mampu menahan tekanan pada kondisi air penuh;
 - d. penggunaan pintu air dengan *stop log* hanya diperbolehkan untuk PLTMH dengan kapasitas di bawah 5 (lima) kW;
 - e. katup pengaman turbin harus mampu menahan tekanan;
 - f. pintu air harus dibuat dari besi dengan ketebalan plat paling sedikit 3 (tiga) mm dan harus dilindungi dari karat menggunakan cat atau galvanisasi; dan
 - g. pengelasan harus rapi, kuat dan tidak bocor.
9. Saluran Pembuang (*Tailrace*)
- a. saluran pembuang (*tailrace*) harus dapat mengalirkan kembali seluruh air yang dipakai ke badan sungai;
 - b. dimensi dan kemiringan saluran pembuang (*tailrace*) disesuaikan dengan debit air dan kontur topografi; dan
 - c. spesifikasi bangunan saluran pembuang (*tailrace*) sama dengan spesifikasi saluran pembawa (*head race*).

Konstruksi bangunan sipil PLTMH mengikuti Kriteria Perencanaan Bangunan Air.

Pengujian bangunan sipil setelah konstruksi dilakukan untuk memastikan semua bangunan sipil dikerjakan dengan benar dan berfungsi dengan baik.

Hal-hal yang perlu diperhatikan dalam pengujian ini adalah:

- a. pengujian dilakukan setelah semua bangunan selesai dibangun dan paling tidak 3 (tiga) hari setelah *finishing*;
- b. pengujian kebocoran saluran pembawa (*head race*) dilakukan dengan cara mengalirinya dengan air dan diamati jika terjadi tanda-tanda rembesan atau kebocoran;
- c. tes kebocoran bak pengendap dilakukan dengan merendam bak pengendap sampai dengan batas maksimal dan diamati selama 2 (dua) hari untuk memastikan pengendapan terjadi dengan sempurna tanpa terjadi kebocoran;
- d. semua ...

- d. semua bangunan sipil harus diperiksa secara visual jika terdapat tanda-tanda retak struktur, pergeseran pondasi akibat gerakan tanah, cacat pengerjaan atau ketidaksesuaian spesifikasi teknik;
- e. pengujian kebocoran pipa pesat (*penstock*) dilakukan dengan uji tekanan statik, yakni mengisi penuh pipa pesat (*penstock*) dan diamati selama 1 (satu) hari; dan
- f. pengamatan kualitas pengelasan dan pengecatan pintu air, saringan dan pipa pesat (*penstock*).

B. Mekanikal Elektrikal PLTMH

1. Mekanikal Pembangkit

Turbin air adalah peralatan utama pembangkit listrik PLTMH yang perencanaannya harus disertai dengan kalkulasi paling sedikit pada perhitungan daya desain, perhitungan kecepatan putar *runner*, dan perhitungan elemen transmisi mekanik.

a. Pemilihan Jenis Turbin

Turbin air yang dapat dipakai adalah jenis: *Cross-flow (Banki-Mithell)*, *Propeller (Kaplan)*, *Pump As Turbine (PAT)*, *Francis*, *Turgo* atau *Pelton*. Pemakaian jenis turbin ini dipilih berdasarkan besaran debit rencana dan tinggi-jatuh (*head*) dengan mengikuti pedoman yang ditunjukkan pada diagram aplikasi turbin berikut ini:

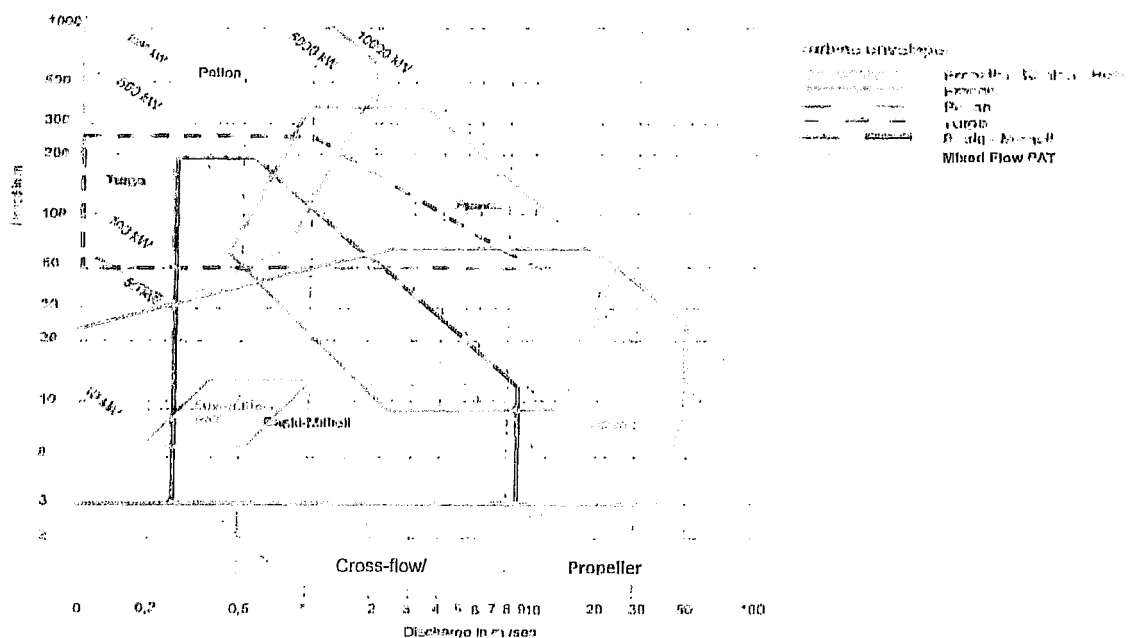


Diagram Pemilihan Jenis Turbin

b. Efisiensi Turbin

- 1) turbin *cross-flow (banki-mithell)* memiliki efisiensi pada poros turbin minimal sebesar 65 % (enam puluh lima persen) sampai dengan 75% (tujuh puluh lima persen) pada debit rencana dan tinggi-jatuh (*head*);

2) turbin ...

- 2) turbin *propeller (kaplan)* memiliki efisiensi pada poros turbin minimal sebesar 70% (tujuh puluh persen) sampai dengan 80% (delapan puluh persen) pada debit rencana dan tinggi-jatuh (*head*);
- 3) turbin *turgo* atau *pelton* memiliki efisiensi pada poros turbin minimal sebesar 70% (tujuh puluh persen) sampai dengan 85% (delapan puluh lima persen) debit rencana dan tinggi-jatuh (*head*);
- 4) turbin *Francis* memiliki efisiensi pada poros turbin minimal sebesar 70% (tujuh puluh persen) sampai dengan 84% (delapan puluh empat persen) debit rencana dan tinggi-jatuh (*head*); dan
- 5) *Pump As Turbine (PAT)* memiliki efisiensi pada poros turbin minimal sebesar 65% (enam puluh lima persen) sampai dengan 80% (delapan puluh persen) debit rencana dan tinggi-jatuh (*head*), serta pompa yang dapat dipergunakan adalah jenis *centrifugal* dan *mixed flow*.

c. *Name Plate*

Turbin harus dilengkapi dengan *name plate* sesuai dengan SNI 7932-2013 tentang spesifikasi turbin air *cross-flow* dengan daya mekanik hingga 35 kW untuk PLTMH atau informasi paling sedikit:

- 1) Nama dan alamat produsen;
- 2) debit rencana dan tinggi-jatuh (*head*);
- 3) kecepatan putaran turbin pada debit rencana dan tinggi-jatuh (*head*);
- 4) daya turbin; dan
- 5) tahun pembuatan.

d. Transmisi Mekanik

Jika turbin memerlukan transmisi mekanik maka:

- 1) ukuran puli (*pulley*) harus disesuaikan dengan kapasitas dan kecepatan putaran turbin dan generator;
- 2) puli (*pulley*) harus diseimbangkan sehingga beroperasi dengan baik, paling sedikit statik;
- 3) puli (*pulley*) dan *belt* harus dilindungi oleh sangkar; dan
- 4) disarankan untuk menggunakan *flat belt*.

e. Suku Cadang dan Perkakas Untuk Pemeliharaan

Pabrikan harus menyediakan suku cadang utama dan peralatan kerja utama dari turbin dan transmisi mekanik seperti:

- 1) *bearing*;
- 2) *belt*;
- 3) mur dan baut;
- 4) *gasket, o-ring*;
- 5) minyak *seal, packing* karet;
- 6) alat pengisi pelumas (gemuk);

7) pelumas ...

- 7) pelumas;
 - 8) penarik *bearing*; dan
 - 9) kunci pas, obeng dan peralatan kerja utama lainnya.
- f. Panduan Pengoperasian dan Perawatan
- Harus disediakan buku manual pengoperasian dan perawatan turbin, paling sedikit berisi mengenai:
- 1) daftar komponen turbin;
 - 2) cara pengoperasian;
 - 3) cara pemeliharaan;
 - 4) cara perbaikan di lapangan;
 - 5) cara bongkar pasang komponen; dan
 - 6) gambar skema turbin.
- g. Garansi Turbin
- Garansi turbin diberikan paling sedikit 1 (satu) tahun pada kondisi operasi normal.
- h. Pengujian Turbin
- Pengujian turbin dilakukan dengan dua cara sebagai berikut:
- 1) Pengujian tanpa beban dilakukan dengan cara menjalankan turbin dengan melepas beban pada *ballast* dan konsumen yang dijalankan hingga 150% (seratus lima puluh persen) dari putaran nominal selama 1 (satu) jam sehingga yang perlu diamati antara lain getaran turbin, kenaikan temperatur bantalan, dan kebocoran pada *turbine housing*; dan
 - 2) Pengujian pembebanan dilakukan selama 24 (dua puluh empat) jam dengan mengabungkan beban pada *ballast* dengan mengoperasikan turbin pada debit nominal sehingga hal-hal yang perlu diamati antara lain keluaran daya, getaran, kebocoran pada *turbine housing* dan kenaikan temperatur bantalan poros.

2. Elektrikal Pembangkit

- a. Setiap PLTMH harus dilengkapi dengan panel sistem kontrol dan pengaman pembangkit dengan ketentuan:
- 1) memiliki panel informasi tegangan tiap fasa dan netral pada jalur beban dan *ballast*;
 - 2) memiliki panel informasi arus tiap fasa dan netral pada jalur beban dan *ballast*;
 - 3) memiliki panel informasi frekuensi keluaran listrik;
 - 4) memiliki panel informasi jam operasi pembangkit;
 - 5) memiliki panel *kilowatt hour meter* (kWh);
 - 6) memiliki tombol *start* dan *stop* yang terletak di luar pintu kubikel;
 - 7) memiliki lampu penanda pembangkit *offline* atau *online*;
 - 8) memiliki ...

- 8) memiliki sistem proteksi dan pengaman hubungan singkat; dan
 - 9) disarankan memiliki fungsi yang menyimpan data digital yang bisa dilihat melalui panel:
 - a) jumlah energi yang diproduksi;
 - b) jumlah energi yang dikonsumsi;
 - c) beban maksimal; dan
 - d) beban minimum.
- b. Pengkabelan
- 1) pengkabelan harus mengedepankan keselamatan operasional; dan
 - 2) terminal sambungan kabel harus diberi label sesuai dengan peruntukan untuk memudahkan instalasi dan identifikasi.
- c. Peletakan dan Instalasi
- 1) sambungan kabel harus kuat dan tepat dan dilindungi dari benturan mekanik dengan pipa khusus untuk proteksi dan kabel dari kontrol tidak boleh melintang bebas di atas lantai;
 - 2) kubikel kontrol digantung di dinding dengan menggunakan *dyna bolt* atau *visser* yang disesuaikan dengan bobot;
 - 3) *ballast* pemanas udara maupun air harus diletakkan di luar rumah pembangkit (*power house*);
 - 4) *ballast* pemanas udara harus dilindungi dari jangkauan orang yang tidak berkepentingan;
 - 5) *ballast* pemanas udara harus mendapatkan aliran udara secara bebas; dan
 - 6) *ballast* pemanas air harus mendapatkan aliran air secara bebas.
- d. Ketentuan Lain
- 1) harus disediakan diagram pengkabelan (*wiring diagram*) dari peralatan kontrol;
 - 2) harus disediakan panduan pengoperasian;
 - 3) *name plate* harus dipasang pada pintu kubikel;
 - 4) garansi peralatan kontrol paling sedikit 1 (satu) tahun; dan
 - 5) suku cadang yang harus disediakan antara lain sekering (*fuse*), lampu indikator dan saklar elektronik ELC (SCR/TRIAC).

C. Distribusi Tenaga Listrik PLTMH

Pekerjaan distribusi tenaga listrik dan instalasi bangunan/rumah telah diatur melalui SNI 0225:2011 tentang Persyaratan Umum Instalasi Listrik (PUIL 2011) dan perubahannya.

D. Pemeriksaan dan Pengujian

Sebelum PLTMH dioperasikan perlu terlebih dahulu dilakukan pemeriksaan dan pengujian untuk mendapatkan Sertifikat Laik Operasi.

III. PEMBANGUNAN ...

III. PEMBANGUNAN PLTS FOTOVOLTAIK TERPUSAT

A. Kriteria lokasi rencana pembangunan PLTS Fotovoltaik Terpusat:

1. Lokasi yang letaknya jauh dari jangkauan listrik PT Perusahaan Listrik Negara (Persero) dan pemegang izin usaha penyediaan tenaga listrik lainnya (*off grid*).
2. PLTS Fotovoltaik Terpusat diprioritaskan untuk pelayanan listrik kepada masyarakat pengguna/penerima yang tinggal berkelompok atau jarak antara rumah satu dengan lainnya berdekatan.

B. Spesifikasi Teknis PLTS Fotovoltaik Terpusat

Secara umum peralatan PLTS Fotovoltaik Terpusat terdiri dari:

1. Modul Surya

Spesifikasi Teknis Modul Surya (*Array Module*):

- a. jenis : *Mono/Polycrystalline Silicon* atau *thin film*
- b. *power tolerance* per modul : 5 % (lima persen)
- c. *junction-box* : dilengkapi dengan *cable gland/DC-Multi Connector*
- d. sertifikasi : Standar Nasional Indonesia (SNI)
- e. efisiensi : paling sedikit 15% (*mono/polycrystallinesilicon*), atau 8% (*thin film*)
- f. *output* modul surya : minimum 100 Wp per unit
- g. garansi : paling sedikit 20 (dua puluh tahun untuk degradasi *output* < 20% (dua puluh persen)
- h. khusus untuk modul surya *mono/polycrystallinesilicon*, wajib digunakan produk dalam negeri, yang dibuktikan dengan melampirkan salinan tanda sah capaian tingkat komponen dalam negeri paling sedikit 40% (empat puluh persen) yang diterbitkan oleh Kementerian Perindustrian.
- i. label data *performance* modul surya ditempel di bagian belakang modul.

2. *Solar Charge Controller*

- a. umum : kontroler berfungsi mengatur *charging* ke baterai, harus dapat dikontrol agar tidak merusak baterai
- b. kapasitas : disesuaikan dengan arus *short circuit* dari *array* modul
- c. tegangan *input* : disesuaikan dengan tegangan *array* modul
- d. tegangan baterai : paling sedikit 48 Vdc
- e. *charge control* : *Maximum Power Point Tracking* (MPPT)

f. efisiensi ...

- f. efisiensi : >90% (sembilan puluh persen)
- g. sistem proteksi : *High Voltage Disconnect (HVD), Low Voltage Disconnect (LVD), Short Circuit Protection.*
- h. dilengkapi dengan *display* dan sensor temperatur baterai.
- i. garansi *solar charge controller* paling sedikit 3 (tiga) tahun.

3. *Inverter*

- a. umum : *inverter* berfungsi mengubah arus DC ke AC
- b. kapasitas : disesuaikan dengan kebutuhan beban
- c. tegangan *output* : 220/230 Vac (1 fasa) atau 380/400 Vac (3 fasa)
- d. tegangan *input* : disesuaikan dengan tegangan baterai
- e. tegangan baterai : disesuaikan dengan tegangan *array* modul
- f. bentuk gelombang : gelombang sinus murni (*pure sine wave*)
- g. frekuensi : 50 Hz
- h. *output voltage THD Factor* : <3%
- i. efisiensi : >92%
- j. sistem proteksi : DC *over/under-voltage*, AC *over/under voltage, over load, short circuit protection.*
- k. dilengkapi dengan *display*, *data logger* dan tersedia fasilitas *remote monitoring system* yang terintegrasi.
- l. garansi *inverter* paling sedikit 3 (tiga) tahun.

4. Baterai (*Battery Bank*)

- a. tipe : *deep cycle, OpzV Stationary Battery*
- b. teknologi : *Valve Regulated Lead Acid (VRLA) Gel.*
- c. Kapasitas : disesuaikan dengan kapasitas terpasang modul surya dan beban.
- d. kemampuan *cycling* : paling sedikit 1.200 *cycle* pada 80% DOD (*Depth of Discharge*).
- e. sertifikasi : standar internasional.
- f. garansi : paling sedikit 1 (satu) tahun.
- g. umur teknis (*float design life*) minimal 10 (sepuluh) tahun pada suhu 20°C.
- h. harus dilengkapi dengan sistem koneksi yang dapat mencegah korosi dan arus hubung singkat (termasuk pada waktu pemasangan).

i. wajib ...

- i. wajib menggunakan produk dalam negeri, yang dibuktikan dengan melampirkan salinan tanda sah capaian tingkat komponen dalam negeri yang diterbitkan oleh Kementerian Perindustrian.

5. Penyangga Modul Surya (*Module Array Support*)

- a. bahan dan *treatment* : plat besi, besi siku dan atau pipa dengan *hot dip galvanized treatment*.
- b. tinggi penyangga : paling sedikit 1 (satu) meter dari permukaan tanah.
- c. *module array support* dapat berupa modul *support* untuk pemasangan pada permukaan tanah ataupun di atap bangunan.
- d. untuk pemasangan di atas permukaan tanah, perlu dilengkapi dengan sistem *anchor/manzet*.
- e. mampu menahan kecepatan angin sampai dengan 100 (seratus) km/jam.
- f. salah satu kaki penyangga modul terhubung dengan kawat pertanahan (*grounding system*).
- g. penyangga modul harus memiliki sudut kemiringan antara 10° (sepuluh derajat) sampai dengan 15° (lima belas derajat) agar diperoleh energi penyinaran yang maksimum.
- h. ketinggian antara modul dan permukaan tanah pada titik terendah minimal 70 (tujuh puluh) cm.
- i. jarak antar *PV Array* harus diatur/didesain sedemikian rupa sehingga tidak ada bayangan (*shading*) yang jatuh pada permukaan *PV Array* lainnya dalam sistem.

6. Panel Distribusi (*Distribution Panel*)

- a. kapasitas daya minimum : disesuaikan dengan kapasitas pembangkit.
- b. tegangan sistem : 220/230 Vac (1 fasa) atau 380/400 Vac (3 fasa)
- c. monitoring : tegangan, arus, frekuensi dan kWh meter.
- d. penempatan harus aman dan mudah dimonitor oleh operator.

7. Instalasi Rumah

- a. umum : instalasi rumah mencakup instalasi kabel dari jaringan ke rumah dan instalasi listrik di dalam rumah.
Instalasi di dalam rumah terdiri dari instalasi jaringan kabel, paling sedikit 3 (tiga) buah titik lampu, 1 (satu) buah kotak kontak, alat proteksi *short circuit*, dan alat pembatas sesuai kapasitas daya tersambung dan pemakaian

b. kabel ...

- energi listrik.
- b. kabel instalasi : NYM 2x1,5 mm² (sesuai SNI), maksimal 25 (dua puluh lima) meter.
 - c. jenis lampu : Lampu Hemat Energi (TL/PL/CFL/LED) 220 (dua ratus dua puluh) Vac.
 - d. daya lampu : disesuaikan kebutuhan, tidak lebih dari 10 (sepuluh) watt per titik lampu, agar tidak terjadi pengurasan daya yang berlebihan.
 - e. alat pembatas energi (*energy limiter*) berfungsi membatasi pemakaian energi (VAh) dengan spesifikasi sebagai berikut:
 - 1) batas pemakaian energi dan *reset time* dapat diatur;
 - 2) *setting* batas pemakaian per hari adalah tetap;
 - 3) memiliki sistem untuk memutus (dan menyambung kembali) hubungan listrik pada pemakai tertentu yang bermasalah;
 - 4) memiliki fungsi proteksi apabila terjadi arus hubung singkat (*short-circuit*); dan
 - 5) memiliki sistem pengaman/segel sehingga pemakai tidak dapat melakukan pencurian listrik (*bypass*).
8. Rumah Pembangkit (*Power House*)
- a. untuk keperluan penempatan peralatan dan operasional harus dibangun rumah permanen atau *shelter* yang terbagi atas ruang baterai dan ruang kendali (*control room*);
 - b. ruang baterai harus memiliki ventilasi yang cukup untuk sirkulasi udara;
 - c. dilengkapi dengan instalasi tenaga listrik;
 - d. bangunan rumah pembangkit (*power house*) harus dilengkapi dengan sistem penangkal petir untuk melindungi keseluruhan sistem pembangkit; dan
 - e. jika menggunakan bangunan permanen, spesifikasi bangunan minimal sebagai berikut:
 - 1) pondasi menggunakan batu kali atau yang setara;
 - 2) dinding menggunakan bata merah atau setara, diplester halus dan dicat;
 - 3) atap menggunakan genteng atau asbes gelombang;
 - 4) pintu terbuat dari triplek/aluminium dilengkapi dengan kunci;
 - 5) dilengkapi dengan jendela;
 - 6) lantai ruang baterai harus diperkuat dengan beton bertulang agar dapat menahan berat baterai; dan
 - 7) ruang baterai harus memiliki ventilasi yang cukup untuk sirkulasi udara.

9. Sistem Pengaman

Sistem pengaman jaringan listrik jika terjadi gangguan, baik untuk alasan keselamatan, gangguan sosial, maupun untuk memudahkan perbaikan harus menjadi bagian dari desain sistem.

10. Jaringan Distribusi PLTS

Pekerjaan distribusi tenaga listrik telah diatur SNI 0225:2011 tentang Persyaratan Umum Instalasi Listrik (PUIL 2011).

11. Pemeriksaan dan Pengujian

Sebelum PLTS Fotovoltaik Terpusat dioperasikan perlu terlebih dahulu dilakukan pemeriksaan dan pengujian untuk mendapatkan Sertifikat Laik Operasi.

IV. PEMBANGUNAN PLTS FOTOVOLTAIK TERSEBAR

A. Kriteria lokasi rencana pembangunan PLTS Fotovoltaik Tersebar:

1. Lokasi yang letaknya jauh dari jangkauan listrik PT Perusahaan Listrik Negara (Persero) dan pemegang izin usaha penyediaan tenaga listrik lainnya (*off grid*).
2. PLTS Fotovoltaik Tersebar akan diprioritaskan untuk masyarakat yang tinggal berjauhan satu dengan lainnya.

B. Spesifikasi Teknis PLTS Fotovoltaik Tersebar

Secara umum peralatan PLTS Fotovoltaik Tersebar terdiri dari:

1. Modul Surya

Spesifikasi Teknis Modul Surya

- | | | |
|---|---|--|
| a. jenis | : | <i>Mono/Polycrystalline Silicon</i> |
| b. <i>power tolerance</i> per modul | : | 5% (lima persen) |
| c. <i>junction-box</i> | : | dilengkapi dengan <i>cable gland/DC-Multi Connector</i> |
| d. sertifikasi | : | Standar Nasional Indonesia (SNI) |
| e. efisiensi | : | paling sedikit 15% (lima belas persen) (<i>mono/polycrystallinesilicon</i>) |
| f. <i>output</i> modul surya | : | disesuaikan dengan kebutuhan masing-masing daerah, minimum 80 (delapan puluh) Wp per unit |
| g. garansi | : | paling sedikit 20 (dua puluh) tahun untuk degradasi <i>output</i> < 20% (dua puluh persen) |
| h. wajib menggunakan produk dalam negeri, yang dibuktikan dengan melampirkan salinan tanda sah capaian Tingkat Komponen Dalam Negeri paling sedikit 40% (empat puluh persen) yang diterbitkan oleh Kementerian Perindustrian. | | |
| i. label data <i>performance</i> modul surya di tempel di bagian belakang modul. | | |

2. Battery ...

2. *Battery Control Unit (BCU)*

- a. umum : kontroler berfungsi mengatur *charging* ke baterai, harus dapat dikontrol agar tidak merusak baterai.
- b. tegangan *input* : disesuaikan dengan tegangan *array* modul
- c. kapasitas : disesuaikan dengan arus *short circuit* dari *array* modul
- d. sertifikasi : Standar Nasional Indonesia (SNI)
- e. efisiensi : > 90% (sembilan puluh persen)
- f. tegangan baterai : paling sedikit 12 (dua belas) Vdc
- g. *charge control* : PWM (*Pulse Width Modulation*)
- h. sistem proteksi : *High Voltage Disconnect* (HVD), *Low Voltage Disconnect* (LVD), *Short Circuit Protection*.
- i. dilengkapi dengan *display* dan sensor temperatur baterai.
- j. garansi paling sedikit 3 (tiga) tahun.

3. Baterai

- a. tipe : *deep cycle, maintenance free* (baterai kering)
- b. kapasitas : disesuaikan dengan kapasitas modul surya dan beban
- c. kemampuan *cycling* : paling sedikit 1.200 *cycle* pada 80% DOD (*Depth of Discharge*)
- d. sertifikasi : SNI atau Standar Internasional
- e. garansi : paling sedikit 1 (satu) tahun
- f. harus dilengkapi dengan sistem koneksi yang dapat mencegah korosi dan arus hubung singkat (termasuk pada waktu pemasangan)
- g. wajib menggunakan produk dalam negeri, yang dibuktikan dengan melampirkan salinan tanda sah capaian Tingkat Komponen Dalam Negeri yang diterbitkan oleh Kementerian Perindustrian.

4. Lampu dan Kotak Kontak

- a. jenis : Lampu Hemat Energi (TL/PL/CFL/LED)
- b. tegangan : 12 (dua belas) Vdc atau 220 (dua ratus dua puluh) VAC
- c. daya : disesuaikan kebutuhan, tidak lebih dari 10 (sepuluh) watt per titik lampu, agar tidak terjadi pengurasan daya yang berlebihan; dan
- d. dilengkapi dengan kotak kontak (sesuai kebutuhan)

5. *Inverter ...*

5. *Inverter* (jika diperlukan)

- a. umum : *inverter* berfungsi mengubah arus DC ke AC
- b. kapasitas : disesuaikan dengan kebutuhan beban
- c. tegangan output : 220/230 Vac (1 fasa)
- d. tegangan input : disesuaikan dengan tegangan baterai
- e. bentuk gelombang : gelombang sinus murni (*pure sine wave*)
- f. frekuensi : 50 (lima puluh) Hz
- g. *output voltage* THD Factor : < 3% (tiga persen)
- h. efisiensi : > 90% (sembilan puluh persen)
- i. *sistem* proteksi : DC Over/under-voltage, AC Over/under-voltage, *over load*, *Short Circuit Protection*
- j. dilengkapi dengan *display*
- k. garansi paling sedikit 3 (tiga) tahun

6. Penyangga Modul Surya (jika diperlukan)

- a. bahan dan *treatment* : pipa besi dengan *hot dip galvanized treatment*.
- b. tinggi penyangga paling sedikit 1,5 (satu koma lima) meter (diameter 1 *inch*).

7. Pemeriksaan dan Pengujian

Sebelum PLTS Fotovoltaik Tersebar dioperasikan perlu terlebih dahulu dilakukan pemeriksaan dan pengujian untuk mendapatkan Sertifikat Laik Operasi.

V. PEMBANGUNAN PLHT SURYA-ANGIN

A. Kriteria lokasi rencana pembangunan PLHT Surya-Angin:

- 1. Lokasi yang letaknya jauh dari jangkauan listrik PT Perusahaan Listrik Negara (Persero) dan pemegang izin usaha penyediaan tenaga listrik lainnya (*off grid*).
- 2. PLHT Surya-Angin diprioritaskan untuk pelayanan listrik kepada masyarakat pengguna/penerima yang tinggal berkelompok atau jarak antara rumah satu dengan lainnya berdekatan.
- 3. Memiliki potensi energi angin yang dapat dikembangkan sebagai PLHT Surya-Angin.

B. Spesifikasi teknis komponen modul surya dan peralatannya pada PLHT Surya-Angin disesuaikan dengan komponen pada PLTS Fotovoltaik Terpusat, sedangkan untuk spesifikasi teknis turbin angin secara umum adalah sebagai berikut:

- 1. *Rated capacity* : sesuai dengan potensi kecepatan angin rata-rata tahunan
- 2. *Tower* ...

2. *Tower* : tipe *monopole*, minimum tinggi 9 (sembilan) meter, *hot deep galvanized*

3. Garansi turbin : paling sedikit 1 (satu) tahun

C. Jaringan Distribusi PLHT Surya-Angin

Pekerjaan distribusi tenaga listrik telah diatur SNI 0225:2011 tentang Persyaratan Umum Instalasi Listrik (PUIL 2011).

D. Pemeriksaan dan Pengujian

Sebelum PLHT Surya-Angin dioperasikan perlu terlebih dahulu dilakukan pemeriksaan dan pengujian untuk mendapatkan Sertifikat Laik Operasi.

VI. PEMBANGUNAN INSTALASI BIOGAS SKALA RUMAH TANGGA

A. Spesifikasi Umum:

1. pembangunan instalasi Biogas skala rumah tangga ditujukan untuk pembangunan perangkat peralatan Biogas baru untuk rumah tangga dengan volume 4 (empat) m³ sampai dengan 6 (enam) m³;
2. instalasi Biogas skala rumah tangga yang dibangun meliputi:
 - a. tangki pencerna (*digester*), dengan bak dan saluran pemasukan bahan baku maupun bak dan saluran pengeluaran bahan organik;
 - b. penyaluran biogas terdiri atas pemipaan, penguras air (*water drain*), keran gas, dan manometer;
 - c. kompor terdiri atas kompor biogas dan pemantik api; dan
 - d. lampu Biogas (apabila diperlukan);
3. untuk menjamin ketersediaan limbah kotoran ternak, rumah tangga penerima bantuan perangkat peralatan Biogas harus memiliki hewan ternak paling sedikit 2 (dua) ekor sapi atau 7 (tujuh) ekor babi (tangki pencerna/*digester* ukuran 4 m³) dan 3 (tiga) ekor sapi, atau 10 (sepuluh) ekor babi (tangki pencerna/*digester* ukuran 6 m³) serta membuat surat pernyataan jaminan ketersediaan ternak minimal selama 2 (dua) tahun;
4. instalasi Biogas skala rumah tangga dibangun untuk unit tangki pencerna/*digester anaerob* menggunakan tipe kubah tetap (*fixed dome*) dan diterapkan untuk seluruh wilayah penerima DAK Bidang Energi Perdesaan;
5. khusus untuk wilayah di Provinsi Papua, Papua Barat, Maluku, Maluku Utara, Kalimantan Tengah, dan Nusa Tenggara Timur, dapat menggunakan tipe serat kaca (*fiber glass*);
6. untuk wilayah yang rawan bencana alam dimungkinkan untuk melakukan perubahan tipe tangki pencerna (*digester*) Biogas, dengan melampirkan surat konfirmasi adanya potensi bencana alam oleh kepala desa dan/atau kepala stasiun Badan Meteorologi, Klimatologi, dan Geofisika (BMKG) atau Badan Nasional Penanggulangan Bencana (BNPB) yang terdekat;

7. pembangunan ...

- 7. pembangunan instalasi Biogas skala rumah tangga dilakukan oleh kontraktor pelaksana yang memiliki tenaga ahli dengan melampirkan sertifikat atau surat keterangan pelatihan di bidang Biogas dari lembaga pelatihan atau institusi lokal/internasional di bidang pelatihan atau pengembangan instalasi Biogas;
- 8. pembangunan unit tangki pencernaan (*digester*) *anaerob* tipe kubah tetap (*fixed dome*) menggunakan material, peralatan dan dimensi material sebagaimana yang dipersyaratkan untuk menjamin instalasi Biogas dapat beroperasi normal dengan daftar peralatan sebagaimana tabel di bawah ini:

Tabel
Daftar Peralatan
Instalasi Biogas Skala Rumah Tangga
Tipe Kubah Tetap (*Fixed Dome*)

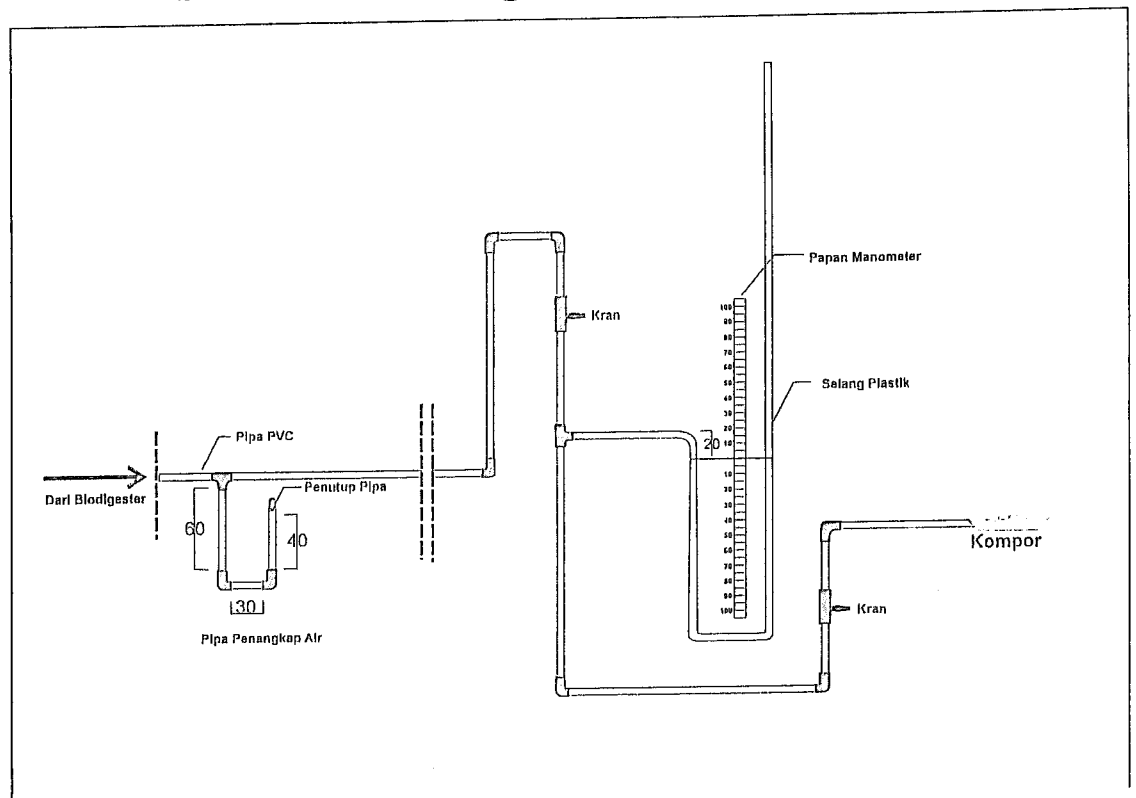
Item Peralatan	Satuan Unit	Ukuran Digester (M³)/ Jumlah Material	
		4m³	6m³
Komponen Material	1.1.1	1.1.2	1.1.3
Batu Bata atau Setara	Pc	1400	1600
Pasir	M³	1,5	1,8
Batu Kerikil/Koral	M³	1,5	1,7
Semen (50 Kg)	Sak	13	15
MS rod	Kg	10	12
Mixer	Bh	1	1
Pipa Gas Utama	Bh	1	1
GI pipe ½"	1.1.4	1.1.5	1.1.6
Main valve	1.1.7	1.1.8	1.1.9
Fittings PVC	Bh	10	10
Pipa Gas (PVC)	Mtr	12	12
Water Drain	Bh	1	1
Gas tap	Bh	1	1
Kompor	Bh	1	1
Lampu Biogas	Bh	1	1
Hose Pipe	Mtr	1	1
Taflon tape	Bh	2	2
Inlet Pipe	Bh	2	2
Manometer	Bh	1	1
Cat Emulsi (<i>Emulsion Paint</i>)	Ltr	1	1

- 9. pembangunan unit tangki pencernaan (*digester*) *anaerob* menggunakan material serat kaca (*fiberglass*) yang memiliki tangki pencernaan (*digester*) Biogas serat kaca (*fiberglass*) yang diproduksi sesuai SNI 7639:2011;
- 10. pemasangan sistem pemipaan menggunakan material yang diproduksi dengan SNI yang berlaku dengan ukuran panjang dan dimensi yang menjamin perangkat peralatan Biogas dapat beroperasi normal;

11. Kompor ...

11. kompor Biogas yang digunakan adalah kompor yang khusus diproduksi untuk pemanfaatan bahan bakar Biogas; dan
12. skema instalasi Biogas skala rumah tangga adalah sebagaimana tercantum pada gambar di bawah ini:

Gambar 1.
Skema Instalasi Biogas Skala Rumah Tangga



B. Spesifikasi Teknis Untuk Tipe Kubah Tetap (*Fixed Dome*):

1. Ketentuan Pengerjaan

Bagian-bagian unit penghasil Biogas tersebut harus mengikuti ketentuan paling sedikit sebagai berikut:

a. Tangki pencernaan (*digester*)

1) Pondasi, terbuat dari:

- a) beton dibuat dari campuran semen:pasir:kerikil dengan perbandingan 1:2:3; dan
- b) plesteran dilakukan dengan campuran semen:pasir dengan perbandingan 1:3 atau 1:4.

2) Dinding, terbuat dari:

- a) pasangan batu bata dengan campuran semen:pasir dengan perbandingan 1:3 atau 1:4;
- b) plesteran dilakukan dengan menggunakan campuran semen:pasir dengan perbandingan 1:3 atau 1:4;
- c) acian dilakukan dengan campuran semen dan air; dan
- d) pelapisan kedap air dilakukan dengan menggunakan campuran pengedap air.

3) Kubah ...

3) Kubah

a) kubah beton dibuat dari:

- (1) campuran semen:pasir:kerikil dengan perbandingan 1:2:3;
- (2) plesteran dilakukan dengan menggunakan campuran semen:pasir dengan perbandingan 1:3 atau 1:4;
- (3) acian dilakukan dengan menggunakan campuran semen dan air; dan
- (4) pelapisan kedap air dilakukan dengan menggunakan campuran cat emulsi (*acrylic emulsion paint*) atau bahan pengedap air yang dicampur semen.

b) kubah pasangan batu bata dibuat dengan persyaratan sebagai berikut:

- (1) pasangan batu bata dengan campuran semen:pasir dengan perbandingan 1:3 atau 1:4;
- (2) plesteran dengan campuran semen:pasir dengan perbandingan 1:3 atau 1:4;
- (3) acian menggunakan campuran semen dan air; dan
- (4) lapisan kedap air menggunakan campuran cat emulsi (*emulsion paint*) atau bahan pengedap air yang dicampur semen.

b. Bak pemasukan bahan baku, terbuat dari:

- 1) pasangan batu bata dengan menggunakan campuran semen:pasir 1:4;
- 2) plesteran dilakukan dengan campuran semen:pasir dengan perbandingan 1:4; dan
- 3) acian dilakukan dengan campuran semen dan air.

c. Bak penampung keluaran lumpur organik, terbuat dari:

- 1) pasangan batu bata dengan campuran semen:pasir dengan perbandingan 1:4;
- 2) plesteran dilakukan dengan campuran semen:pasir dengan perbandingan 1:4; dan
- 3) acian dilakukan dengan campuran semen dan air.

d. Pemasangan pipa saluran pemasukan bahan baku

Pemasangan pipa saluran *inlet* dilakukan dengan cara menghubungkan bak pemasukan bahan baku dengan lubang pemasukan di dinding tangki pencernaan (*digester*) menggunakan pipa PVC dimana kedua ujung saluran direkatkan dengan pasangan batu bata yang menggunakan campuran semen:pasir dengan perbandingan 1:4.

e. *Manhole ...*

e. *Manhole*

- 1) Tipe 1 (satu) *manhole*, beton dari campuran semen:pasir:kerikil dengan perbandingan 1:2:3; dan
- 2) plesteran dilakukan dengan menggunakan campuran semen:pasir dengan perbandingan 1:3 atau 1:4;

f. Pemasangan pipa saluran pengeluaran gas

Pemasangan pipa saluran pengeluaran gas dilakukan dengan *seal tape* putih minimum sebanyak 13 (tiga belas) kali lilitan dengan lem PVC yang lambat kering yang dipasang pada *knee* pada tangki pencerna (*digester*).

g. Penambahan peralatan pendukung diperkenankan dan disesuaikan dengan kebutuhan.

2. Persyaratan material

Persyaratan material yang diperlukan untuk membangun unit Biogas adalah sebagai berikut:

a. Semen

Semen yang digunakan untuk membangun unit Biogas kubah tetap dari beton harus semen yang memenuhi persyaratan SNI.

b. Pasir

Pasir yang digunakan untuk membangun unit Biogas kubah tetap dari beton harus pasir kualitas baik dengan kandungan tanah/lumpur kurang dari 5% (lima persen).

c. Pasangan Batu Bata

Pasangan batu bata yang digunakan untuk membangun unit biogas kubah tetap dari beton harus pasangan bata kualitas lokal terbaik hasil dari pembakaran yang sempurna.

d. Kerikil

Kerikil yang digunakan untuk membangun unit Biogas kubah tetap dari beton harus kerikil batu pecah dengan ukuran 2 (dua) sampai dengan 3 (tiga) cm.

e. Besi Beton

Besi beton yang digunakan untuk membangun unit biogas kubah tetap dari beton minimal besi ukuran 8 (delapan) mm dan memenuhi persyaratan SNI.

f. Pipa

- 1) Pipa saluran pemasukan bahan baku, menggunakan pipa PVC jenis AW.
- 2) Pipa pengeluaran gas, menggunakan pipa besi berlapis galvanis dan memenuhi persyaratan SNI.
- 3) Katup utama, terbuat dari material logam tahan karat.

3. Metode uji

Pengujian terhadap unit Biogas kubah tetap dari beton, dilakukan dengan uji kebocoran tangki pencerna (*digester*), dengan metode sebagai berikut:

a. Metode ...

a. Metode uji dengan memasukkan udara

Metode uji dengan memasukkan udara dilakukan dengan tahapan sebagai berikut:

- 1) isi air ke dalam tangki pencerna (*digester*) sampai lubang keluaran tertutup;
- 2) pompa udara ke dalam tangki pencerna (*digester*) melalui saluran pengeluaran gas sampai tekanan manometer uji mencapai 10 (sepuluh) sampai dengan 15 (lima belas) cm air;
- 3) diamkan kondisi sebagaimana pada angka 2) selama sekitar 4 (empat) jam; dan

- 4) perhatikan kondisi berikut untuk mengetahui hasil uji:

Apabila setelah melewati 4 (empat) jam:

- a) permukaan air dalam manometer uji turun tidak lebih dari 3 (tiga) cm berarti tidak bocor;
- b) permukaan air dalam manometer uji turun lebih dari 3 (tiga) cm berarti terdapat kebocoran udara;
- c) permukaan air dalam manometer uji turun lebih dari 10 (sepuluh) sampai dengan 15 (lima belas) cm air berarti terdapat kebocoran air.

b. Metode uji dengan memasukkan asap

Metode uji dengan memasukkan asap, dilakukan dengan tahapan sebagai berikut:

- 1) isi air ke dalam tangki pencerna (*digester*) sampai permukaan air berada pada 15 (lima belas) cm di bawah lubang *overflow* yang terdapat pada bak penampung keluaran lumpur organik;
- 2) pompa asap ke dalam tangki pencerna (*digester*) melalui pipa pengeluaran gas sampai air keluar dari lubang *overflow*;
- 3) diamkan kondisi sebagaimana dimaksud pada angka 2) selama 24 (dua puluh empat) jam;

- 4) Perhatikan kondisi berikut untuk mengetahui hasil uji:

Apabila setelah melewati 24 (dua puluh empat) jam:

- a) permukaan air dalam bak penampung keluaran lumpur organik turun tidak lebih dari 4 (empat) cm berarti tidak bocor;
- b) permukaan air dalam bak penampung keluaran lumpur organik turun lebih dari 4 (empat) cm berarti bocor.

c. Persyaratan Tenaga Pelaksana

Tenaga pelaksana terdiri dari tukang ahli, tukang, dan pembantu tukang yang disesuaikan dengan kebutuhan dengan persyaratan sebagai berikut:

- 1) Tenaga ...

1) Tenaga ahli

Tenaga ahli memiliki persyaratan:

- a) memahami dan menguasai tata cara pembangunan unit penghasil Biogas dengan tangki pencerna (*digester*) tipe kubah tetap (*fixed dome*) dari beton;
- b) memiliki pengalaman membangun unit penghasil Biogas dengan tangki pencerna (*digester*) tipe kubah tetap (*fixed dome*) dari beton dan telah berfungsi dengan baik.

2) Tukang

Tukang memiliki persyaratan keterampilan yang cukup dalam pengerjaan adukan, pasangan batu bata, plesteran, acian, pengecatan.

3) Pembantu tukang

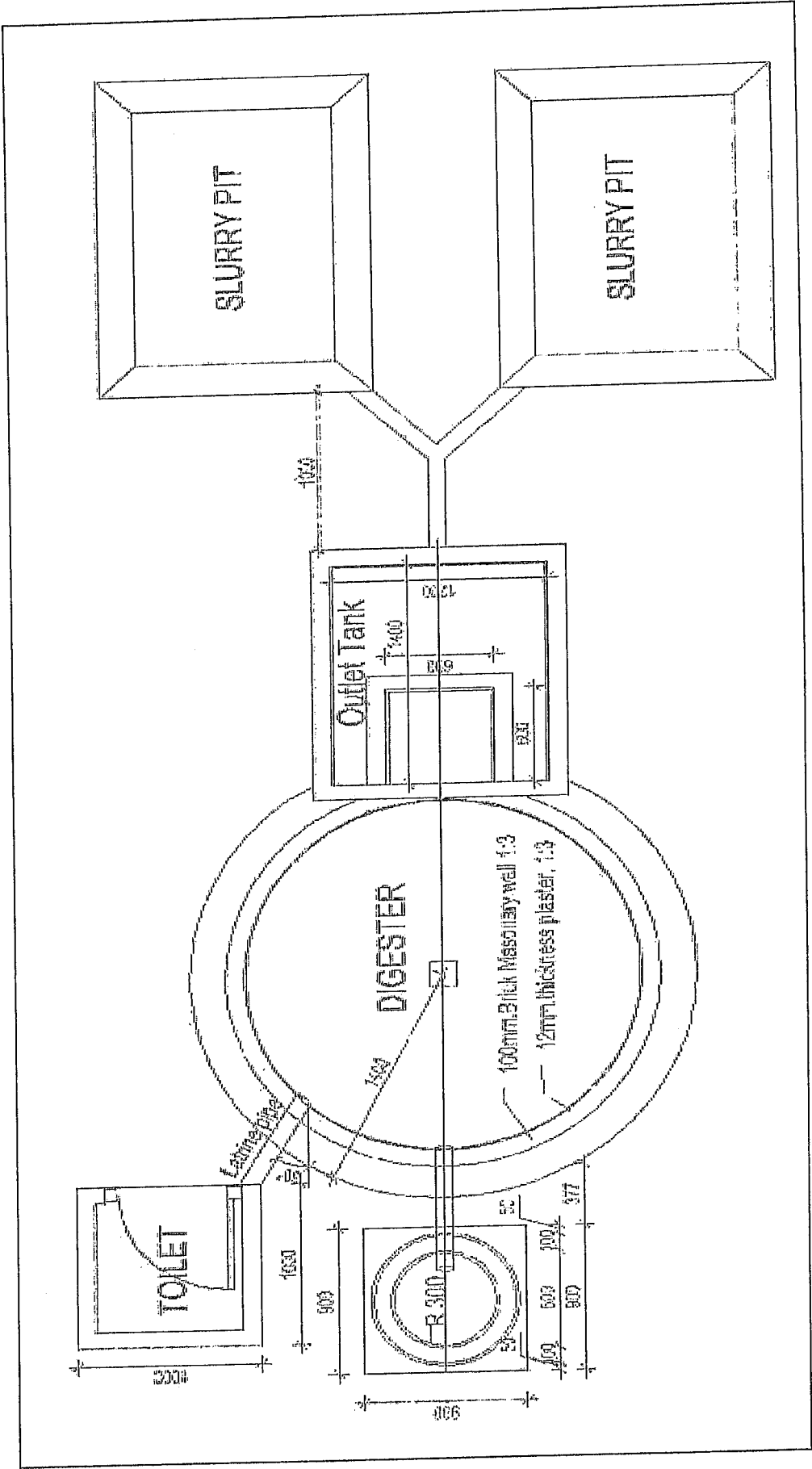
Pembantu tukang memiliki kemampuan untuk membantu tukang dalam melaksanakan pekerjaan tukang.

4) Gambar desain unit penghasil Biogas dengan tangki pencerna (*digester*) tipe kubah tetap (*fixed dome*) dari beton.

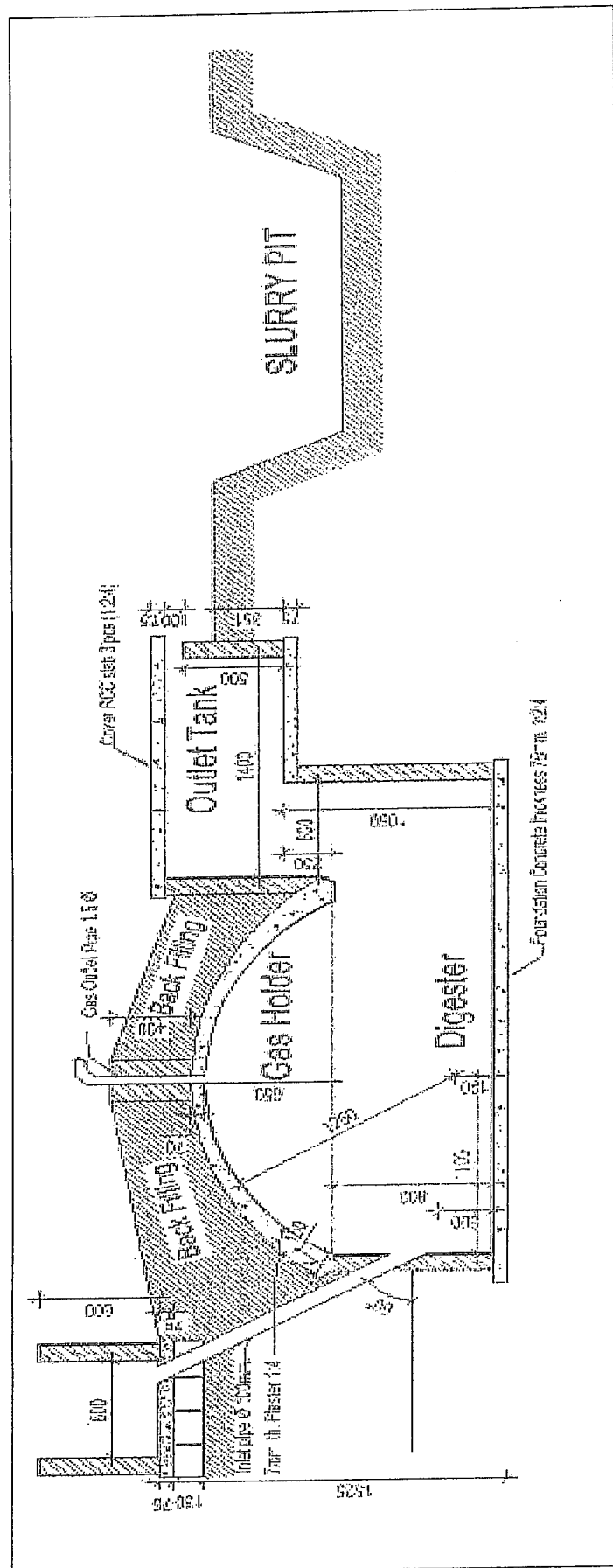
Sekalipun gambar-gambar di bawah ini menunjukkan unit penghasil Biogas yang terpasang di bawah tanah, posisi unit penghasil Biogas terhadap permukaan tanah dapat disesuaikan dengan kondisi tanah setempat.

Gambar 2. ...

Gambar 2.
Desain Tangki Pencerna (*Digester*) Biogas Untuk Ukuran 4 (empat) m³



Gambar 2.a.
Tampak Atas Biogas Tipe Kubah Tetap (*Fixed Dome*)



Gambar 2.b.

Tampak Samping Biogas Tipe Kubah Tetap (*Fixed Dome*)

Gambar 3. ...

C. Spesifikasi Teknis Untuk Kompor Biogas:

1. diameter bukaan injektor (*nozzle*) : 2 (dua) mm;
2. bahan bukaan injektor (*nozzle*) terbuat dari aluminium dan kuningan;
3. jumlah *burner single*;
4. bahan *burner* terbuat dari kuningan (bagian atas *burner cup*) dan aluminium yang terlindungi aluminium oksida (bagian bawah *burner cup*);
5. lembaran logam terbuat dari *frame* yang kuat, tebal dan non korosif;
6. air regulator melekat pada kompor;
7. jaminan yang diberikan oleh produsen minimal 1 (satu) tahun disertai dengan kartu jaminan; dan
8. tersedia Petunjuk Pemakaian.

VII. PERLUASAN/PENINGKATAN PELAYANAN TENAGA LISTRIK DARI PLTMH

Perluasan/peningkatan pelayanan tenaga listrik dari PLTMH merupakan kegiatan untuk meningkatkan kualitas atau kuantitas pelayanan PLTMH yang saat ini masih beroperasi dengan tidak optimal. PLTMH dimaksud adalah aset Pemerintah Daerah yang dioperasikan oleh masyarakat atau non komersil.

Kegiatan perluasan/peningkatan pelayanan tenaga listrik dari PLTMH yang dapat didanai melalui DAK Bidang Energi Perdesaan adalah untuk PLTMH yang masih beroperasi dengan baik, dengan syarat:

1. masih memiliki cadangan energi listrik dari pembangkit, untuk pekerjaan penambahan jaringan distribusi akibat bertambahnya jumlah pelanggan;
2. masih tersedia potensi energi untuk peningkatan kapasitas pembangkit;
3. terdapat penggunaan alat produktif yang membutuhkan perubahan fasa generator; atau
4. instalasi pembangkit dan sarana pemanfaatan tenaga listrik perlu ditingkatkan kualitasnya.

VIII. PERLUASAN/PENINGKATAN PELAYANAN TENAGA LISTRIK DARI PLTS FOTOVOLTAIK TERPUSAT

Perluasan/peningkatan pelayanan tenaga listrik dari PLTS Fotovoltaik Terpusat merupakan kegiatan untuk meningkatkan kualitas atau kuantitas pelayanan PLTS Fotovoltaik Terpusat yang saat ini masih beroperasi dengan tidak optimal. PLTS Fotovoltaik Terpusat dimaksud adalah aset Pemerintah Daerah yang dioperasikan oleh masyarakat atau non komersil.

Kegiatan perluasan/peningkatan pelayanan tenaga listrik dari PLTS Fotovoltaik Terpusat yang dapat didanai melalui DAK Bidang Energi Perdesaan adalah untuk PLTS Fotovoltaik Terpusat yang masih beroperasi dengan baik, dengan syarat:

1. masih ...

1. masih memiliki cadangan energi listrik dari pembangkit, untuk pekerjaan penambahan jaringan distribusi akibat bertambahnya jumlah pelanggan;
2. masih tersedia potensi energi untuk peningkatan kapasitas pembangkit;
3. terdapat penggunaan alat produktif yang membutuhkan perubahan fasa generator; atau
4. instalasi pembangkit dan sarana pemanfaatan tenaga listrik perlu ditingkatkan kualitasnya.

IX. REHABILITASI PLTMH

Rehabilitasi PLTMH merupakan kegiatan untuk memperbaiki bagian instalasi pembangkit PLTMH yang rusak dan sudah tidak berfungsi lagi. Rehabilitasi dapat dilakukan pada aset milik Pemerintah Daerah yang dioperasikan oleh masyarakat atau non komersil. Kerusakan PLTMH yang dapat didanai melalui program rehabilitasi dimaksud adalah pembangkit PLTMH dengan ketentuan sebagai berikut:

1. pernah beroperasi tetapi rusak karena bencana alam seperti banjir, tanah longsor, gunung meletus atau gempa bumi yang berakibat kerusakan baik pada bangunan sipil, peralatan pembangkit, maupun jaringan distribusi dan dibuktikan dengan foto-foto instalasi PLTMH yang mengalami kerusakan;
2. pernah beroperasi tetapi mengalami kerusakan pada bagian tertentu pada operasi normal, atau akibat umur teknisnya yang sudah terlampaui; atau
3. masih beroperasi namun sebagian atau keseluruhan bangunan sipil mengalami kerusakan yang mengganggu unjuk kerja operasional PLTMH.

X. REHABILITASI PLTS FOTOVOLTAIK TERPUSAT

Rehabilitasi PLTS Fotovoltaik Terpusat merupakan kegiatan untuk memperbaiki bagian instalasi pembangkit PLTS Fotovoltaik Terpusat yang rusak dan sudah tidak berfungsi lagi. Rehabilitasi dapat dilakukan pada aset milik Pemerintah Daerah yang dioperasikan oleh masyarakat atau non-komersil. Kerusakan PLTS Fotovoltaik Terpusat yang dapat didanai melalui program rehabilitasi dimaksud adalah pembangkit PLTS Fotovoltaik Terpusat dengan ketentuan sebagai berikut:

1. pernah beroperasi tetapi rusak karena bencana alam seperti banjir, tanah longsor, gunung meletus atau gempa bumi yang berakibat kerusakan baik pada bangunan sipil, peralatan pembangkit, maupun jaringan distribusi dan dibuktikan dengan foto-foto instalasi PLTS Fotovoltaik Terpusat yang mengalami kerusakan;
2. pernah beroperasi tetapi mengalami kerusakan pada bagian tertentu pada operasi normal, atau akibat umur teknisnya yang sudah terlampaui; atau
3. masih beroperasi namun sebagian atau keseluruhan bangunan sipil mengalami kerusakan yang mengganggu unjuk kerja operasional PLTS Fotovoltaik Terpusat.

XI. REHABILITASI ...

NO.	NAMA PROVINSI DAN KABUPATEN
	7. Kabupaten Sinjai
	8. Kabupaten Tana Toraja
	9. Kabupaten Wajo
XI.	Provinsi Sulawesi Tengah
	1. Kabupaten Banggai
	2. Kabupaten Banggai Kepulauan
	3. Kabupaten Parigi Moutong
	4. Kabupaten Tojo Una-Una
XII.	Provinsi Sulawesi Utara
	1. Kabupaten Bolaang Mongondow Utara
	2. Kabupaten Bolaang Mongondow Selatan
XIII.	Sulawesi Barat
	1. Kabupaten Mamuju
	2. Kabupaten Mamasa

MENTERI ENERGI DAN SUMBER DAYA MINERAL
REPUBLIK INDONESIA,

ttd.

SUDIRMAN SAID

Salinan sesuai dengan aslinya
KEMENTERIAN ENERGI DAN SUMBER DAYA MINERAL
Kepala Biro Hukum,


Susyanto

LAMPIRAN IIA
 PERATURAN MENTERI ENERGI DAN SUMBER DAYA MINERAL
 REPUBLIK INDONESIA
 NOMOR 10 TAHUN 2015
 TENTANG
 PETUNJUK TEKNIS PENGGUNAAN DANA ALOKASI KHUSUS
 BIDANG ENERGI PERDESAAN TAHUN ANGGARAN 2015

DAFTAR KABUPATEN YANG WAJIB MENGALOKASIKAN ANGGARAN
 UNTUK PEMBANGUNAN INSTALASI BIOGAS SKALA RUMAH TANGGA
 PALING SEDIKIT 15% (LIMA BELAS PERSEN)

NO.	NAMA PROVINSI DAN KABUPATEN
I.	Provinsi Nusa Tenggara Timur
	1. Kabupaten Belu
	2. Kabupaten Ende
	3. Kabupaten Kupang
	4. Kabupaten Manggarai
	5. Kabupaten Ngada
	6. Kabupaten Sikka
	7. Kabupaten Sumba Barat
	8. Kabupaten Sumba Timur
	9. Kabupaten Timor Tengah Selatan
	10. Kabupaten Timor Tengah Utara
	11. Kabupaten Rote Ndao
	12. Kabupaten Manggarai Barat
	13. Kabupaten Nagakeo
	14. Kabupaten Sumba Barat Daya
	15. Kabupaten Sumba Tengah
	16. Kabupaten Manggarai
	17. Kabupaten Sabu Raijua
II.	Provinsi Aceh
	1. Kabupaten Aceh Besar
	2. Kabupaten Aceh Timur
	3. Kabupaten Pidie
	4. Kabupaten Simeulue
	5. Kabupaten Aceh Jaya
	6. Kabupaten Gayo Lues
	7. Kabupaten Aceh Tamiang
III.	Provinsi Sumatera Utara
	1. Kabupaten Nias

2. Kabupaten ...

NO.	NAMA PROVINSI DAN KABUPATEN
	2. Kabupaten Nias Selatan
	3. Kabupaten Samosir
	4. Kabupaten Nias Barat
	5. Kabupaten Nias Utara
IV.	Provinsi Sumatera Selatan
	1. Kabupaten Ogan Komering Ulu Selatan
V.	Provinsi Sumatera Barat
	1. Kabupaten Lima Puluh Kota
	2. Kabupaten Pesisir Selatan
	3. Kabupaten Sijunjung
VI.	Provinsi Jambi
	1. Kabupaten Tebo
VII.	Provinsi Bengkulu
	1. Kabupaten Bengkulu Utara
	2. Kabupaten Seluma
	3. Kabupaten Bengkulu Tengah
VIII.	Provinsi Gorontalo
	1. Kabupaten Boalemo
	2. Kabupaten Gorontalo
	3. Kabupaten Pohuwato
	4. Kabupaten Bone Bolango
	5. Kabupaten Gorontalo Utara
IX.	Provinsi Sulawesi Tenggara
	1. Kabupaten Konawe
	2. Kabupaten Kolaka
	3. Kabupaten Muna
	4. Kabupaten Konawe Selatan
	5. Kabupaten Bombana
	6. Kabupaten Kolaka Utara
	7. Kabupaten Konawe Utara
	8. Kabupaten Buton Utara
X.	Provinsi Sulawesi Selatan
	1. Kabupaten Bantaeng
	2. Kabupaten Barru
	3. Kabupaten Bone
	4. Kabupaten Enrekang
	5. Kabupaten Jeneponto
	6. Kabupaten Maros


NO.	NAMA PROVINSI DAN KABUPATEN
	7. Kabupaten Sinjai
	8. Kabupaten Tana Toraja
	9. Kabupaten Wajo
XI.	Provinsi Sulawesi Tengah
	1. Kabupaten Banggai
	2. Kabupaten Banggai Kepulauan
	3. Kabupaten Parigi Moutong
	4. Kabupaten Tojo Una-Una
XII.	Provinsi Sulawesi Utara
	1. Kabupaten Bolaang Mongondow Utara
	2. Kabupaten Bolaang Mongondow Selatan
XIII.	Sulawesi Barat
	1. Kabupaten Mamuju
	2. Kabupaten Mamasa

MENTERI ENERGI DAN SUMBER DAYA MINERAL
REPUBLIK INDONESIA,

ttd.

SUDIRMAN SAID

Salinan sesuai dengan aslinya
KEMENTERIAN ENERGI DAN SUMBER DAYA MINERAL
Kepala Biro Hukum,


Susyanto

LAMPIRAN IIB
PERATURAN MENTERI ENERGI DAN SUMBER DAYA MINERAL
REPUBLIK INDONESIA
NOMOR 10 TAHUN 2015
TENTANG
PETUNJUK TEKNIS PENGGUNAAN DANA ALOKASI KHUSUS
BIDANG ENERGI PERDESAAN TAHUN ANGGARAN 2015

DAFTAR KABUPATEN YANG WAJIB MENGALOKASIKAN ANGGARAN
UNTUK PEMBANGUNAN INSTALASI BIOGAS SKALA RUMAH TANGGA
PALING SEDIKIT 30 % (TIGA PULUH PERSEN)


NO.	NAMA PROVINSI DAN KABUPATEN
I.	Provinsi Jawa Tengah
	1. Kabupaten Blora
	2. Kabupaten Boyolali
II.	Provinsi D.I. Yogyakarta
	1. Kabupaten Gunung Kidul
III.	Provinsi Jawa Timur
	1. Kabupaten Bangkalan
	2. Kabupaten Bondowoso
	3. Kabupaten Lumajang
	4. Kabupaten Pacitan
	5. Kabupaten Pamekasan
	6. Kabupaten Sampang
	7. Kabupaten Situbondo
	8. Kabupaten Sumenep
IV.	Provinsi Bali
	1. Kabupaten Bangli
	2. Kabupaten Buleleng
	3. Kabupaten Jembrana
	4. Kabupaten Karangasem
	5. Kabupaten Klungkung
V.	Provinsi Nusa Tenggara Barat
	1. Kabupaten Bima
	2. Kabupaten Dompu
	3. Kabupaten Lombok Barat
	4. Kabupaten Lombok Tengah
	5. Kabupaten Lombok Timur
	6. Kabupaten Sumbawa
	7. Kabupaten Sumbawa Barat
	8. Kabupaten Lombok Utara

MENTERI ENERGI DAN SUMBER DAYA MINERAL
REPUBLIK INDONESIA,

ttd.

SUDIRMAN SAID

Salinan sesuai dengan aslinya
KEMENTERIAN ENERGI DAN SUMBER DAYA MINERAL
Kepala Biro Hukum,


Susyanto

Peralatan Elektro Mekanik

Status Kemajuan	Dipesan	Tiba di lokasi	Terpasang
Turbin	: <input type="checkbox"/>	<input type="checkbox"/>	<input type="checkbox"/>
Generator	: <input type="checkbox"/>	<input type="checkbox"/>	<input type="checkbox"/>
Kontrol (ELC/IGC)	: <input type="checkbox"/>	<input type="checkbox"/>	<input type="checkbox"/>
Catatan			

Distribusi dan Sambungan Rumah/Instalasi Rumah

Status Kemajuan	Dipesan	Tiba di Lokasi	Terpasang
Tiang Distribusi	: <input type="checkbox"/>	<input type="checkbox"/>	<input type="checkbox"/>
Kabel Distribusi	: <input type="checkbox"/>	<input type="checkbox"/>	<input type="checkbox"/>
Trafo	: <input type="checkbox"/>	<input type="checkbox"/>	<input type="checkbox"/>
Kabel Sambungan Rumah	: <input type="checkbox"/>	<input type="checkbox"/>	<input type="checkbox"/>
Pembatas/kWh meter	: <input type="checkbox"/>	<input type="checkbox"/>	<input type="checkbox"/>
Instalasi Rumah	: <input type="checkbox"/>	<input type="checkbox"/>	<input type="checkbox"/>
Catatan	Kemajuan (sudah diselesaikan sebanyak)		
	Tiang Distribusi	:	buah
	Kabel Distribusi	:	meter
	Kabel Sambungan Rumah	:	meter
	Instalasi Rumah	:	rumah

Lembaga Pengelola PLTMH

Status Kemajuan	Belum Dipilih	Terpilih	Terlatih
Ketua	: <input type="checkbox"/>	<input type="checkbox"/>	<input type="checkbox"/>
Bendahara	: <input type="checkbox"/>	<input type="checkbox"/>	<input type="checkbox"/>
Operator	: <input type="checkbox"/>	<input type="checkbox"/>	<input type="checkbox"/>
	Belum Ditentukan	Telah Ditentukan	
Iuran (Rp/bln)	:		
Catatan			

Jadwal dan Penyerapan Dana

Status Kemajuan	Rencana dan Realisasi
Jadwal	: Mulai : Selesai :
Konstruksi	
Anggaran	: Total Penyerapan Sampai Saat Ini
	Rp Rp
Catatan	

Foto Kegiatan

... , ... 2015

(Pelapor),

(Nama Lengkap)

II. Format Laporan Triwulanan untuk Pembangunan PLTS Fotovoltaik Terpusat dan/atau PLTS Fotovoltaik Tersebar

Laporan Triwulan I/II/III
Dana Alokasi Khusus Bidang Energi Perdesaan

Nama PLTS : (Terpusat/Tersebar)
Jumlah PLTS : unit
Tersebar**)
Kapasitas (kWp) :
Rumah Terlistriki :
(unit)
Tahun Anggaran :
DAK
Koordinat GPS : Lintang S/U Bujur Timur
Kampung/Dusun :
Desa :
Kecamatan :
Kabupaten :
Pelapor : Pemerintah Kabupaten
Tanggal Pelaporan :

Pelaksanaan Pembangunan PLTS DAK Energi Perdesaan

	Pekerjaan Sipil		
Status Kemajuan	Persiapan	Konstruksi	Selesai
Pondasi penyangga*)	: <input type="checkbox"/>	<input type="checkbox"/>	<input type="checkbox"/>
Penyangga	: <input type="checkbox"/>	<input type="checkbox"/>	<input type="checkbox"/>
Rumah Pembangkit*)	: <input type="checkbox"/>	<input type="checkbox"/>	<input type="checkbox"/>
Pagar*)	: <input type="checkbox"/>	<input type="checkbox"/>	<input type="checkbox"/>
Catatan			

Modul Surya dan Peralatan Elektrikal

Status Kemajuan	Dipesan	Tiba di Lokasi	Terpasang
Modul surya	: <input type="checkbox"/>	<input type="checkbox"/>	<input type="checkbox"/>
Inverter	: <input type="checkbox"/>	<input type="checkbox"/>	<input type="checkbox"/>
Solar Charge Controller	: <input type="checkbox"/>	<input type="checkbox"/>	<input type="checkbox"/>
Baterai	: <input type="checkbox"/>	<input type="checkbox"/>	<input type="checkbox"/>
Peralatan proteksi	: <input type="checkbox"/>	<input type="checkbox"/>	<input type="checkbox"/>
Catatan			

Distribusi dan Sambungan Rumah/Instalasi Rumah

Status Kemajuan	Dipesan	Tiba di Lokasi	Terpasang
Tiang Distribusi*)	: <input type="checkbox"/>	<input type="checkbox"/>	<input type="checkbox"/>
Kabel Distribusi*)	: <input type="checkbox"/>	<input type="checkbox"/>	<input type="checkbox"/>
Trafo*)	: <input type="checkbox"/>	<input type="checkbox"/>	<input type="checkbox"/>

Sambungan Rumah*)	:	<input type="checkbox"/>	<input type="checkbox"/>	<input type="checkbox"/>
Energy Limiter*)	:	<input type="checkbox"/>	<input type="checkbox"/>	<input type="checkbox"/>
Instalasi Rumah	:	<input type="checkbox"/>	<input type="checkbox"/>	<input type="checkbox"/>
Catatan	Kemajuan (sudah diselesaikan sebanyak)			
		Tiang Distribusi*)	:	buah
		Kabel Distribusi*)	:	meter
		Sambungan Rumah*)	:	meter
		Instalasi Rumah	:	rumah

*) tidak termasuk PLTS Fotovoltaik Tersebar
**) diisi jika kegiatan yang dilaksanakan berupa PLTS Fotovoltaik Tersebar

	Lembaga Pengelola PLTS		
Status Kemajuan	Belum Dipilih	Terpilih	Terlatih
Ketua	:	<input type="checkbox"/>	<input type="checkbox"/>
Bendahara	:	<input type="checkbox"/>	<input type="checkbox"/>
Operator	:	<input type="checkbox"/>	<input type="checkbox"/>
	Belum Ditentukan	Telah Ditentukan	
Iuran (Rp/bln)			
Catatan			

	Jadwal dan Penyerapan Dana	
Status Kemajuan	Rencana dan Realisasi	
Jadwal	:	Mulai : Selesai :
Konstruksi	:	
Anggaran	:	Total Penyerapan Sampai Saat Ini
		Rp Rp
Catatan		

Foto Kegiatan

... , ... 2015

(Pelapor),

(Nama Lengkap)

III. Format Laporan Triwulanan untuk Pembangunan PLHT Surya-Angin

Laporan Triwulan I/II/III Dana Alokasi Khusus Bidang Energi Perdesaan

Nama PLHT :
Kapasitas (kW) :
Rumah Terlistriki :
Tahun Anggaran :
DAK :
Koordinat GPS : Lintang S/U Bujur Timur
Kampung/Dusun :
Desa :
Kecamatan :
Kabupaten :
Pelapor : Pemerintah Kabupaten
Tanggal Pelaporan :

Pelaksanaan Pembangunan PLHT Surya-Angin DAK Energi Perdesaan

Pekerjaan Sipil

Status Kemajuan	Persiapan	Konstruksi	Selesai
Pondasi penyangga modul surya	: <input type="checkbox"/>	<input type="checkbox"/>	<input type="checkbox"/>
Penyangga modul surya	: <input type="checkbox"/>	<input type="checkbox"/>	<input type="checkbox"/>
Pondasi tower	: <input type="checkbox"/>	<input type="checkbox"/>	<input type="checkbox"/>
Tower turbin angin	: <input type="checkbox"/>	<input type="checkbox"/>	<input type="checkbox"/>
Rumah Pembangkit	: <input type="checkbox"/>	<input type="checkbox"/>	<input type="checkbox"/>
Pagar	: <input type="checkbox"/>	<input type="checkbox"/>	<input type="checkbox"/>
Catatan			

Modul Surya dan Peralatan Elektrikal

Status Kemajuan	Dipesan	Tiba di Lokasi	Terpasang
Modul surya	: <input type="checkbox"/>	<input type="checkbox"/>	<input type="checkbox"/>
Turbin angin	: <input type="checkbox"/>	<input type="checkbox"/>	<input type="checkbox"/>
Inverter	: <input type="checkbox"/>	<input type="checkbox"/>	<input type="checkbox"/>
Solar Charge Controller	: <input type="checkbox"/>	<input type="checkbox"/>	<input type="checkbox"/>
Baterai	: <input type="checkbox"/>	<input type="checkbox"/>	<input type="checkbox"/>
Peralatan proteksi	: <input type="checkbox"/>	<input type="checkbox"/>	<input type="checkbox"/>
Catatan			

Distribusi dan Sambungan Rumah/Instalasi Rumah

Status Kemajuan	Dipesan	Tiba di Lokasi	Terpasang
Tiang Distribusi	: <input type="checkbox"/>	<input type="checkbox"/>	<input type="checkbox"/>
Kabel Distribusi	: <input type="checkbox"/>	<input type="checkbox"/>	<input type="checkbox"/>
Trafo*)	: <input type="checkbox"/>	<input type="checkbox"/>	<input type="checkbox"/>
Sambungan Rumah	: <input type="checkbox"/>	<input type="checkbox"/>	<input type="checkbox"/>
Energy Limiter	: <input type="checkbox"/>	<input type="checkbox"/>	<input type="checkbox"/>
Instalasi Rumah	: <input type="checkbox"/>	<input type="checkbox"/>	<input type="checkbox"/>
Catatan	Kemajuan (sudah diselesaikan sebanyak)		

Tiang Distribusi : buah
Kabel Distribusi : meter
Sambungan Rumah : meter
Instalasi Rumah : rumah

*) opsional

Lembaga Pengelola PLHT Surya-Angin

Status Kemajuan	Belum Dipilih	Terpilih	Terlatih
Ketua	: <input type="checkbox"/>	<input type="checkbox"/>	<input type="checkbox"/>
Bendahara	: <input type="checkbox"/>	<input type="checkbox"/>	<input type="checkbox"/>
Operator	: <input type="checkbox"/>	<input type="checkbox"/>	<input type="checkbox"/>
	Belum Ditentukan	Telah Ditentukan	

Iuran (Rp/bln)

Catatan

Jadwal dan Penyerapan Dana

Status Kemajuan Rencana dan Realisasi

Jadwal : Mulai : Selesai :
Konstruksi

Anggaran : Total Penyerapan Sampai Saat
Ini

Rp Rp

Catatan

Foto Kegiatan

... , ... 2015

(Pelapor),

(Nama Lengkap)

IV. Format Laporan Triwulanan untuk Pembangunan Instalasi Biogas Skala Rumah Tangga

Laporan Triwulan I/II/III
Dana Alokasi Khusus Bidang Energi Perdesaan

Nama Instalasi Biogas	: (rumah tangga)
Jenis Unit Tangki Pencerna (<i>digester</i>)	: (beton/fiber)*
Kapasitas Unit Tangki Pencerna (<i>digester</i>)	:	4 m ³ /6 m ³ *
Jumlah Unit Tangki Pencerna (<i>digester</i>)	: unit
Tahun Anggaran DAK	:	
Koordinat GPS	:	Lintang S/U Bujur Timur
Kampung/Dusun	:	
Desa	:	
Kecamatan	:	
Kabupaten	:	
Pelapor	:	Pemerintah Kabupaten
Tanggal Pelaporan	:	

*) : pilih salah satu

Pelaksanaan Pembangunan Instalasi Biogas Skala Rumah Tangga DAK Energi Perdesaan

Pekerjaan Sipil			
Status Kemajuan	Persiapan	Konstruksi	Selesai
Galian	: <input type="checkbox"/>	<input type="checkbox"/>	<input type="checkbox"/>
Tangki Pencerna	: <input type="checkbox"/>	<input type="checkbox"/>	<input type="checkbox"/>
Inlet	: <input type="checkbox"/>	<input type="checkbox"/>	<input type="checkbox"/>
Outlet	: <input type="checkbox"/>	<input type="checkbox"/>	<input type="checkbox"/>
Mixer	: <input type="checkbox"/>	<input type="checkbox"/>	<input type="checkbox"/>
Pemipaan	: <input type="checkbox"/>	<input type="checkbox"/>	<input type="checkbox"/>
Catatan			

Material Unit Biogas			
Status Kemajuan	Dipesan	Tiba di Lokasi	Terpasang
Semen	: <input type="checkbox"/>	<input type="checkbox"/>	<input type="checkbox"/>
Batu Bata	: <input type="checkbox"/>	<input type="checkbox"/>	<input type="checkbox"/>
Pasir	: <input type="checkbox"/>	<input type="checkbox"/>	<input type="checkbox"/>
Besi Beton	: <input type="checkbox"/>	<input type="checkbox"/>	<input type="checkbox"/>
Cat Akrilik	: <input type="checkbox"/>	<input type="checkbox"/>	<input type="checkbox"/>
Catatan			

Alat Distribusi dan Pemanfaatan Biogas

Status Kemajuan	Dipesan	Tiba di Lokasi	Terpasang
Watertrap	: <input type="checkbox"/>	<input type="checkbox"/>	<input type="checkbox"/>
Pipa dan kelengkapannya	: <input type="checkbox"/>	<input type="checkbox"/>	<input type="checkbox"/>
Manometer	: <input type="checkbox"/>	<input type="checkbox"/>	<input type="checkbox"/>
Kompore Biogas	: <input type="checkbox"/>	<input type="checkbox"/>	<input type="checkbox"/>
Catatan	Kemajuan (sudah diselesaikan sebanyak)		

Lembaga Pengelola Biogas

Status Kemajuan	Belum Dipilih	Terpilih	Terlatih
Ketua	: <input type="checkbox"/>	<input type="checkbox"/>	<input type="checkbox"/>
Bendahara	: <input type="checkbox"/>	<input type="checkbox"/>	<input type="checkbox"/>
Operator	: <input type="checkbox"/>	<input type="checkbox"/>	<input type="checkbox"/>
	Belum Ditentukan	Telah Ditentukan	

Iuran (Rp/bln)

Catatan

Jadwal dan Penyerapan Dana

Status Kemajuan	Rencana dan Realisasi	
Jadwal Konstruksi	: Mulai :	Selesai :
Anggaran	: Total	Penyerapan Sampai Saat Ini
	Rp	Rp
Catatan		

Foto Kegiatan

... , ... 2015

(Pelapor),

(Nama Lengkap)

V. Format Laporan Triwulanan untuk Perluasan/Peningkatan Pelayanan Tenaga Listrik Dari PLTMH

Laporan Triwulan I/II/III
Dana Alokasi Khusus Bidang Energi Perdesaan

Nama PLTMH	:	
Kapasitas (kW)	:	
Rumah Terlistriki (unit)	:	
Instansi yang Membangun	:	
Tahun Dibangun	:	
Jenis Perluasan/Peningkatan Pelayanan *)	:	<input type="checkbox"/> Penambahan jaringan <input type="checkbox"/> Penambahan kapasitas pembangkit <input type="checkbox"/> Perubahan fasa dari 1 (satu) fasa ke 3 (tiga) fasa <input type="checkbox"/> Peningkatan kualitas instalasi
Tahun Anggaran DAK	:	
Koordinat GPS	:	Lintang S/U Bujur Timur
Kampung/Dusun	:	
Desa	:	
Kecamatan	:	
Kabupaten	:	
Nama Sungai	:	
Pelapor	:	Pemerintah Kabupaten
Tanggal Pelaporan	:	
Catatan	:	*) Pilih salah satu atau lebih jenis kegiatan yang dilaksanakan

Pelaksanaan Perluasan/Peningkatan Pelayanan Tenaga Listrik Dari PLTMH DAK Energi Perdesaan

		Bangunan Sipil		
Status Kemajuan		Persiapan	Konstruksi	Selesai
Bendung	:	<input type="checkbox"/>	<input type="checkbox"/>	<input type="checkbox"/>
Bangunan Pengalih Aliran (Intake)	:	<input type="checkbox"/>	<input type="checkbox"/>	<input type="checkbox"/>
Pengendap Awal	:	<input type="checkbox"/>	<input type="checkbox"/>	<input type="checkbox"/>
Saluran Pembawa (Head Race)	:	<input type="checkbox"/>	<input type="checkbox"/>	<input type="checkbox"/>
Bak Penenang (Forebay)	:	<input type="checkbox"/>	<input type="checkbox"/>	<input type="checkbox"/>
Pipa Pesat (Penstock)/Pipa Hisap (Draft Tube ²)	:	<input type="checkbox"/>	<input type="checkbox"/>	<input type="checkbox"/>
Rumah Pembangkit (Power House)	:	<input type="checkbox"/>	<input type="checkbox"/>	<input type="checkbox"/>
Saluran Pembuang (Tailrace)	:	<input type="checkbox"/>	<input type="checkbox"/>	<input type="checkbox"/>

² Hanya untuk Turbin Propeller (horizontal, tubular, open flume)

Peralatan Elektro Mekanik

Status Kemajuan		Dipesan	Tiba di lokasi	Terpasang
Turbin	:	<input type="checkbox"/>	<input type="checkbox"/>	<input type="checkbox"/>
Generator	:	<input type="checkbox"/>	<input type="checkbox"/>	<input type="checkbox"/>
Kontrol (ELC/IGC)	:	<input type="checkbox"/>	<input type="checkbox"/>	<input type="checkbox"/>

Distribusi dan Sambungan Rumah/Instalasi Rumah

Status Kemajuan		Dipesan	Tiba di lokasi	Terpasang
Tiang Distribusi	:	<input type="checkbox"/>	<input type="checkbox"/>	<input type="checkbox"/>
Kabel Distrubusi	:	<input type="checkbox"/>	<input type="checkbox"/>	<input type="checkbox"/>
Trafo	:	<input type="checkbox"/>	<input type="checkbox"/>	<input type="checkbox"/>
Kabel Sambungan Rumah	:	<input type="checkbox"/>	<input type="checkbox"/>	<input type="checkbox"/>
Pembatas/kWh meter	:	<input type="checkbox"/>	<input type="checkbox"/>	<input type="checkbox"/>
Instalasi Rumah	:	<input type="checkbox"/>	<input type="checkbox"/>	<input type="checkbox"/>

Peralatan Lain

Status Kemajuan	:	<input type="checkbox"/>	<input type="checkbox"/>	<input type="checkbox"/>
	:	<input type="checkbox"/>	<input type="checkbox"/>	<input type="checkbox"/>
	:	<input type="checkbox"/>	<input type="checkbox"/>	<input type="checkbox"/>

Catatan

Jadwal dan Penyerapan Dana

Status Kemajuan	Rencana dan Realisasi Perluasan/Peningkatan Pelayanan Tenaga Listrik Dari PLTMH			
Jadwal	:	Mulai :	Selesai :	
Anggaran	:	Total	Penyerapan Sampai Saat Ini	
		Rp	Rp	

Catatan

Foto Kegiatan

... , ... 2015

(Pelapor),

(Nama Lengkap)

VI. Format Laporan Triwulanan untuk Perluasan/Peningkatan Pelayanan Tenaga Listrik Dari PLTS Fotovoltaik Terpusat

Laporan Triwulan I/II/III
Dana Alokasi Khusus Bidang Energi Perdesaan

Nama PLTS :
Kapasitas (kWp) :
Rumah Terlistriki (unit) :
Instansi yang Membangun :
Tahun Dibangun :
Jenis Perluasan/Peningkatan Pelayanan *) : ☐ Penambahan jaringan
☐ Penambahan kapasitas pembangkit
☐ Perubahan fasa dari 1 (satu) fasa ke 3 (tiga) fasa
☐ Peningkatan kualitas instalasi
Tahun Anggaran DAK :
Koordinat GPS : Lintang S/U Bujur Timur
Kampung/Dusun :
Desa :
Kecamatan :
Kabupaten :
Pelapor : Pemerintah Kabupaten
Tanggal Pelaporan :
Catatan *) *Pilih salah satu atau lebih jenis kegiatan yang dilaksanakan*

Kemajuan Proyek Perluasan/Peningkatan Pelayanan Tenaga Listrik Dari PLTS Fotovoltaik Terpusat DAK Energi Perdesaan

Pekerjaan Sipil

Status Kemajuan	Persiapan	Konstruksi	Selesai
Pondasi penyangga :	<input type="checkbox"/>	<input type="checkbox"/>	<input type="checkbox"/>
Penyangga :	<input type="checkbox"/>	<input type="checkbox"/>	<input type="checkbox"/>
Rumah Pembangkit (Power House) :	<input type="checkbox"/>	<input type="checkbox"/>	<input type="checkbox"/>
Pagar :	<input type="checkbox"/>	<input type="checkbox"/>	<input type="checkbox"/>

Modul Surya dan Peralatan Elektrikal

Status Kemajuan	Dipesan	Konstruksi/ Pemasangan	Selesai
Modul surya :	<input type="checkbox"/>	<input type="checkbox"/>	<input type="checkbox"/>
Inverter :	<input type="checkbox"/>	<input type="checkbox"/>	<input type="checkbox"/>
Solar Charge Controller :	<input type="checkbox"/>	<input type="checkbox"/>	<input type="checkbox"/>
Baterai :	<input type="checkbox"/>	<input type="checkbox"/>	<input type="checkbox"/>
Peralatan proteksi :	<input type="checkbox"/>	<input type="checkbox"/>	<input type="checkbox"/>

Distribusi dan Sambungan Rumah/Instalasi Rumah

Status Kemajuan	Dipesan	Konstruksi	Selesai
Tiang Distribusi	: <input type="checkbox"/>	<input type="checkbox"/>	<input type="checkbox"/>
Kabel Distribusi	: <input type="checkbox"/>	<input type="checkbox"/>	<input type="checkbox"/>
Trafo	: <input type="checkbox"/>	<input type="checkbox"/>	<input type="checkbox"/>
Sambungan Rumah	: <input type="checkbox"/>	<input type="checkbox"/>	<input type="checkbox"/>
Energy Limiter	: <input type="checkbox"/>	<input type="checkbox"/>	<input type="checkbox"/>
Instalasi Rumah	: <input type="checkbox"/>	<input type="checkbox"/>	<input type="checkbox"/>

Peralatan Lain

Status Kemajuan	: <input type="checkbox"/>	<input type="checkbox"/>	<input type="checkbox"/>
	: <input type="checkbox"/>	<input type="checkbox"/>	<input type="checkbox"/>
	: <input type="checkbox"/>	<input type="checkbox"/>	<input type="checkbox"/>

Catatan

Jadwal dan Penyerapan Dana

Status Kemajuan	Rencana dan Realisasi Perluasan/Peningkatan Pelayanan Tenaga Listrik Dari PLTS Fotovoltaik Terpusat	
Jadwal	: Mulai :	Selesai :
Anggaran	: Total	Penyerapan Sampai Saat Ini
	Rp	Rp

Catatan

Foto kegiatan

... , ... 2015

(Pelapor),

(Nama Lengkap)

VII.Format Laporan Triwulanan untuk Rehabilitasi PLTMH

Laporan Triwulan I/II/III
Dana Alokasi Khusus Bidang Energi Perdesaan

Nama PLTMH	:	
Kapasitas (kW)	:	
Rumah Terlistriki (unit)	:	
Instansi yang Membangun	:	
Tahun Dibangun	:	
Tahun Anggaran DAK	:	
Koordinat GPS	:	Lintang S/U Bujur Timur
Kampung/Dusun	:	
Desa	:	
Kecamatan	:	
Kabupaten	:	
Nama Sungai	:	
Pelapor	:	Pemerintah Kabupaten
Tanggal Pelaporan	:	

Pelaksanaan Rehabilitasi PLTMH DAK Energi Perdesaan

		Bangunan Sipil		
Status Kemajuan		Persiapan	Rehabilitasi	Selesai
Bendung	:	<input type="checkbox"/>	<input type="checkbox"/>	<input type="checkbox"/>
Bangunan Pengalih Aliran (<i>Intake</i>)	:	<input type="checkbox"/>	<input type="checkbox"/>	<input type="checkbox"/>
Pengendap Awal	:	<input type="checkbox"/>	<input type="checkbox"/>	<input type="checkbox"/>
Saluran Pembawa (<i>Head Race</i>)	:	<input type="checkbox"/>	<input type="checkbox"/>	<input type="checkbox"/>
Bak Penenang (<i>Forebay</i>)	:	<input type="checkbox"/>	<input type="checkbox"/>	<input type="checkbox"/>
Pipa Pesat (<i>Penstock</i>)/Pipa Hisap (<i>Draft Tube</i> ³)	:	<input type="checkbox"/>	<input type="checkbox"/>	<input type="checkbox"/>
Rumah Pembangkit (<i>Power House</i>)	:	<input type="checkbox"/>	<input type="checkbox"/>	<input type="checkbox"/>
Saluran Pembuang (<i>Tailrace</i>)	:	<input type="checkbox"/>	<input type="checkbox"/>	<input type="checkbox"/>
Peralatan Lain	:	<input type="checkbox"/>	<input type="checkbox"/>	<input type="checkbox"/>
	:	<input type="checkbox"/>	<input type="checkbox"/>	<input type="checkbox"/>
	:	<input type="checkbox"/>	<input type="checkbox"/>	<input type="checkbox"/>
Catatan	:	<input type="checkbox"/>	<input type="checkbox"/>	<input type="checkbox"/>

³ Hanya untuk Turbin *Propeller* (*horizontal, tubular, open flume*)

Peralatan Elektro Mekanik			
Status Kemajuan	Persiapan/ Dipesan	Rehabilitasi/ Pemasangan	Selesai
Turbin	: <input type="checkbox"/>	<input type="checkbox"/>	<input type="checkbox"/>
Generator	: <input type="checkbox"/>	<input type="checkbox"/>	<input type="checkbox"/>
Kontrol (ELC/IGC)	: <input type="checkbox"/>	<input type="checkbox"/>	<input type="checkbox"/>
Peralatan Lain	: <input type="checkbox"/>	<input type="checkbox"/>	<input type="checkbox"/>
	: <input type="checkbox"/>	<input type="checkbox"/>	<input type="checkbox"/>
	: <input type="checkbox"/>	<input type="checkbox"/>	<input type="checkbox"/>

Catatan

Distribusi dan Sambungan Rumah/Instalasi Rumah			
Status Kemajuan	Persiapan/ Dipesan	Rehabilitasi/ Konstruksi	Selesai
Tiang Distribusi	: <input type="checkbox"/>	<input type="checkbox"/>	<input type="checkbox"/>
Kabel Distrubusi	: <input type="checkbox"/>	<input type="checkbox"/>	<input type="checkbox"/>
Trafo	: <input type="checkbox"/>	<input type="checkbox"/>	<input type="checkbox"/>
Kabel Sambungan Rumah	: <input type="checkbox"/>	<input type="checkbox"/>	<input type="checkbox"/>
Pembatas/kWh meter	: <input type="checkbox"/>	<input type="checkbox"/>	<input type="checkbox"/>
Instalasi Rumah	: <input type="checkbox"/>	<input type="checkbox"/>	<input type="checkbox"/>
Catatan	Kemajuan (sudah direhabilitasi sebanyak)		
	Tiang Distribusi	:	buah
	Kabel Distribusi	:	meter
	Kabel Sambungan Rumah	:	meter
	Instalasi Rumah	:	rumah

Jadwal dan Penyerapan Dana	
Status Kemajuan	Rencana dan Realisasi Rehabilitasi
Jadwal Rehabiltasi	: Mulai : Selesai :
Anggaran	: Total Penyerapan Sampai Saat Ini
	Rp Rp
Catatan	

Foto Kegiatan

... , ... 2015

(Pelapor),

(Nama Lengkap)

VIII. Format Laporan Triwulanan untuk Rehabilitasi PLTS Fotovoltaik Terpusat

Laporan Triwulan I/II/III
Dana Alokasi Khusus Bidang Energi Perdesaan

Nama PLTS :
Kapasitas (kWp) :
Rumah Terlistriki (unit) :
Instansi yang Membangun :
Tahun Dibangun :
Tahun Anggaran DAK :
Koordinat GPS : Lintang S/U Bujur Timur
Kampung/Dusun :
Desa :
Kecamatan :
Kabupaten :
Pelapor : Pemerintah Kabupaten
Tanggal Pelaporan :

Pelaksanaan Rehabilitasi PLTS DAK Energi Perdesaan

		Pekerjaan Sipil		
Status Kemajuan		Persiapan	Rehabilitasi	Selesai
Pondasi penyangga	: <input type="checkbox"/>	<input type="checkbox"/>	<input type="checkbox"/>	<input type="checkbox"/>
Penyangga	: <input type="checkbox"/>	<input type="checkbox"/>	<input type="checkbox"/>	<input type="checkbox"/>
Rumah Pembangkit (Power House)	: <input type="checkbox"/>	<input type="checkbox"/>	<input type="checkbox"/>	<input type="checkbox"/>
Pagar	: <input type="checkbox"/>	<input type="checkbox"/>	<input type="checkbox"/>	<input type="checkbox"/>
Peralatan Lain	: <input type="checkbox"/>	<input type="checkbox"/>	<input type="checkbox"/>	<input type="checkbox"/>
	: <input type="checkbox"/>	<input type="checkbox"/>	<input type="checkbox"/>	<input type="checkbox"/>
	: <input type="checkbox"/>	<input type="checkbox"/>	<input type="checkbox"/>	<input type="checkbox"/>

Catatan

Modul Surya dan Peralatan Elektrikal

Status Kemajuan		Dipesan	Konstruksi/ Pemasangan	Selesai
Modul surya	: <input type="checkbox"/>	<input type="checkbox"/>	<input type="checkbox"/>	<input type="checkbox"/>
Inverter	: <input type="checkbox"/>	<input type="checkbox"/>	<input type="checkbox"/>	<input type="checkbox"/>
Solar Charge Controller	: <input type="checkbox"/>	<input type="checkbox"/>	<input type="checkbox"/>	<input type="checkbox"/>
Baterai	: <input type="checkbox"/>	<input type="checkbox"/>	<input type="checkbox"/>	<input type="checkbox"/>
Peralatan proteksi	: <input type="checkbox"/>	<input type="checkbox"/>	<input type="checkbox"/>	<input type="checkbox"/>

Peralatan Lain

:	<input type="checkbox"/>	<input type="checkbox"/>	<input type="checkbox"/>
:	<input type="checkbox"/>	<input type="checkbox"/>	<input type="checkbox"/>
:	<input type="checkbox"/>	<input type="checkbox"/>	<input type="checkbox"/>

Catatan

Distribusi dan Sambungan Rumah/Instalasi Rumah

Status Kemajuan	Dipesan	Rehabilitasi	Selesai
Tiang Distribusi	: <input type="checkbox"/>	<input type="checkbox"/>	<input type="checkbox"/>
Kabel Distribusi	: <input type="checkbox"/>	<input type="checkbox"/>	<input type="checkbox"/>
Trafo	: <input type="checkbox"/>	<input type="checkbox"/>	<input type="checkbox"/>
Sambungan Rumah	: <input type="checkbox"/>	<input type="checkbox"/>	<input type="checkbox"/>
<i>Energy Limiter</i>	: <input type="checkbox"/>	<input type="checkbox"/>	<input type="checkbox"/>
Instalasi Rumah	: <input type="checkbox"/>	<input type="checkbox"/>	<input type="checkbox"/>

Catatan

Kemajuan (sudah direhabilitasi sebanyak)
Tiang Distribusi : buah
Kabel Distribusi : meter
Sambungan Rumah : meter
Instalasi Rumah : rumah

Jadwal dan Penyerapan Dana

Status Kemajuan	Rencana dan Realisasi Rehabilitasi	
Jadwal	: Mulai :	Selesai :
Rehabilitasi		
Anggaran	: Total	Penyerapan Sampai Saat Ini
	Rp	Rp

Catatan

Foto Kegiatan

... , ... 2015

(Pelapor),

(Nama Lengkap)

IX. Format Laporan Triwulanan untuk Rehabilitasi Instalasi Biogas Skala Rumah Tangga

Laporan Triwulan I/II/III
Dana Alokasi Khusus Bidang Energi Perdesaan

Nama Instalasi Biogas : (rumah tangga)
Instansi yang Membangun :
Tahun Dibangun :
Tahun Anggaran DAK :
Koordinat GPS : Lintang S/U Bujur Timur
Jenis Unit Tangki Pencerna (*digester*) : (beton/fiber)*
Kapasitas Unit Tangki Pencerna (*digester*) : 4 m³/6 m³*
Jumlah Unit Tangki Pencerna (*digester*) : unit
Kampung/Dusun :
Desa :
Kecamatan :
Kabupaten :
Pelapor : Pemerintah Kabupaten
Tanggal Pelaporan :
*) : pilih salah satu

Pelaksanaan Rehabilitasi Instalasi Biogas Skala Rumah Tangga DAK Energi Perdesaan

Pekerjaan Sipil

Status Kemajuan	Persiapan	Rehabilitasi	Selesai
Galian	: <input type="checkbox"/>	<input type="checkbox"/>	<input type="checkbox"/>
Tangki Pencerna	: <input type="checkbox"/>	<input type="checkbox"/>	<input type="checkbox"/>
Inlet	: <input type="checkbox"/>	<input type="checkbox"/>	<input type="checkbox"/>
Outlet	: <input type="checkbox"/>	<input type="checkbox"/>	<input type="checkbox"/>
Mixer	: <input type="checkbox"/>	<input type="checkbox"/>	<input type="checkbox"/>
Pemipaan	: <input type="checkbox"/>	<input type="checkbox"/>	<input type="checkbox"/>
Catatan			

Material Unit Biogas

Status Kemajuan	Dipesan	Tiba di Lokasi	Terpasang
Semen	: <input type="checkbox"/>	<input type="checkbox"/>	<input type="checkbox"/>
Batu Bata	: <input type="checkbox"/>	<input type="checkbox"/>	<input type="checkbox"/>
Pasir	: <input type="checkbox"/>	<input type="checkbox"/>	<input type="checkbox"/>
Besi Beton	: <input type="checkbox"/>	<input type="checkbox"/>	<input type="checkbox"/>
Cat Akrilik	: <input type="checkbox"/>	<input type="checkbox"/>	<input type="checkbox"/>

Catatan

Alat Distribusi dan Pemanfaatan Biogas

Status Kemajuan	Dipesan	Tiba di Lokasi	Terpasang
Watertrap	: <input type="checkbox"/>	<input type="checkbox"/>	<input type="checkbox"/>
Pipa dan kelengkapannya	: <input type="checkbox"/>	<input type="checkbox"/>	<input type="checkbox"/>
Manometer	: <input type="checkbox"/>	<input type="checkbox"/>	<input type="checkbox"/>
Kompor Biogas	: <input type="checkbox"/>	<input type="checkbox"/>	<input type="checkbox"/>
Catatan	Kemajuan (sudah diselesaikan sebanyak)		

Lembaga Pengelola Biogas

Status Kemajuan	Belum Dipilih	Terpilih	Terlatih
Ketua	: <input type="checkbox"/>	<input type="checkbox"/>	<input type="checkbox"/>
Bendahara	: <input type="checkbox"/>	<input type="checkbox"/>	<input type="checkbox"/>
Operator	: <input type="checkbox"/>	<input type="checkbox"/>	<input type="checkbox"/>
	Belum Ditentukan	Telah Ditentukan	

Iuran (Rp/bln)

Catatan

Jadwal dan Penyerapan Dana

Status Kemajuan	Rencana dan Realisasi	
Jadwal Konstruksi	: Mulai :	Selesai :
Anggaran	: Total	Penyerapan Sampai Saat Ini
	Rp	Rp

Catatan

Foto Kegiatan

... , ... 2015

(Pelapor),

(Nama Lengkap)

X. Format Laporan Akhir Tahun

Laporan Akhir Tahun Kegiatan DAK Energi Perdesaan yang dilaksanakan harus dapat memberikan informasi umum mengenai rencana dan pelaksanaan kegiatan, dengan sistematika laporan sebagai berikut:


- I. Halaman Judul
- II. Kata Pengantar
- III. Daftar Isi
- IV. Pendahuluan
 - A. Latar Belakang Kegiatan
 1. Gambaran Umum
 2. Maksud dan Tujuan
 - B. Sistematika Penyusunan
- V. Rencana Kegiatan
 - A. Arah dan Sasaran
 - B. Program dan Kegiatan
- VI. Anggaran
 - A. Pendapatan
 - B. Realisasi Belanja
- VII. Pelaksanaan dan Hasil Kegiatan
- VIII. Permasalahan dan Upaya Pemecahan Masalah
 - A. Permasalahan
 - B. Upaya Pemecahan Masalah
- IX. Kesimpulan dan Saran
 - A. Kesimpulan
 - B. Saran
- X. Penutup

MENTERI ENERGI DAN SUMBER DAYA MINERAL
REPUBLIK INDONESIA,

ttd.

SUDIRMAN SAID

Salinan sesuai dengan aslinya
KEMENTERIAN ENERGI DAN SUMBER DAYA MINERAL
Kepala Biro Hukum,


Susyanto